

Міністерство освіти і науки України
Державна наукова установа
«Інститут освітньої аналітики»

ПОРІВНЯЛЬНИЙ АНАЛІЗ ФІНАНСУВАННЯ ЗАКЛАДІВ ФАХОВОЇ ПЕРЕДВИЩОЇ ОСВІТИ В УМОВАХ ЗБРОЙНОЇ АГРЕСІЇ РФ В УКРАЇНІ



НАУКОВИЙ КОЛЕКТИВ АВТОРІВ

Ганон В. В. (начальник відділу освітнього інформаційного забезпечення, канд. пед. наук), *Барабаш О. А.* (заступник начальника відділу освітнього інформаційного забезпечення), *Читасва К. Г.* (завідувач сектору відділу освітнього інформаційного забезпечення)

ОСНОВНІ ВИСНОВКИ

Аналітичне дослідження присвячено порівняльному аналізу фінансування закладів фахової передвищої освіти (ФПВО) в умовах збройної агресії в Україні у 2022 р. У ході його проведення розраховано середні місячні заробітні плати працівників, середньорічний контингент студентів та середню річну вартість підготовки одного студента.

1. Фахова передвища освіта досить молода галузь освіти, яка спрямована на підготовку фахівців за освітньо-професійним ступенем фахового молодшого бакалавра у закладах системи професійної неуніверситетської освіти – фахових коледжах. Уперше заклади ФПВО системи Міністерства освіти і науки України (МОН) почали отримувати фінансування за окремою бюджетною програмою КПКВК 2201420 «Підготовка кадрів закладами фахової передвищої освіти» у 2020 році, тоді ж відбувся і перший набір студентів на підготовку фахових молодших бакалаврів.

2. Широкомасштабна агресія росії проти України вплинула на всі сфери життя нашої держави. Станом на 01.10.2023 зруйновано майнові комплекси 10 закладів ФПВО, з них 5 у Донецькій, 3 – у Луганській, по 1 у Харківській і Херсонській областях. Пошкоджено будівлі і майно 136 закладів ФПВО, найбільше в Донецькій (29 закладів), Харківській (29) і Дніпропетровській (15) областях.

З метою збереження життя та здоров'я громадян України, створення безпечного освітнього середовища в умовах воєнного стану для учасників освітнього процесу заклади освіти, які знаходились на територіях, де відбувались активні бойові дії або окупованих агресором, були тимчасово переміщені до інших більш безпечних регіонів нашої держави. Зокрема, 94 заклади фахової передвищої освіти державної, комунальної та приватної форми власності з Донецької, Запорізької, Луганської, Херсонської та Харківської областей було переміщено до інших закладів освіти. З них 41 заклад ФПВО – відокремлені структурні підрозділи закладів вищої освіти, органом управління яких є МОН.

3. Війна вплинула і на фінансове забезпечення всієї галузі освіти. Так, у державному бюджеті України на 2022 р. для програми КПКВК 2201420 було заплановано фінансування в обсязі 5 037,14 млн грн, але відповідно до постанови КМУ від 01.04.2022 № 401 «Про спрямування коштів до резервного фонду державного бюджету» обсяги фінансування для ФПВО було зменшено на 10 % (503,714 млн грн). У державному бюджеті на 2023 р. обсяги фінансування ФПВО були заплановані ще на 10 % менше ніж профінансовано у 2022 р. Зазначимо також, що видатки розвитку цієї галузі освіти упродовж цих двох років забезпечувались лише через спеціальний фонд державного бюджету. Так у 2022 р. ці видатки в загальному обсязі держбюджету склали лише 0,96 %, а в 2023 р. їх запланований обсяг склав 3,7 %.

4. Чисельність студентів, які навчались за кошти державного бюджету, незважаючи на війну, виросла на 2 %, з них чисельність студентів, які здобували освіту за заочною формою навчання на 2,3 %, а за денною формою – 1,9 %. Проведений аналіз засвідчив, що чисельність студентів у закладах ФПВО 8 регіонів зменшилась, а у 17, навпаки, збільшилася. Істотне зменшення чисельності студентів спостерігалось у закладах Луганської (на 10,87 %), Донецької (10,87 %) областей. Водночас зафіксовано збільшення чисельності в Харківській (16,48 %), Запорізькій (9,87 %), Дніпропетровській (7,2 %) та Миколаївській (6,25 %) областях.

5. Проведений аналіз показав, що левову частку касових видатків з державного бюджету для закладів ФПВО становили видатки на оплату праці працівників та нарахування (90,44 %). Інші видатки були спрямовані на оплату комунальних послуг та енергоносіїв (6,33 %); на закупівлю продуктів харчування (2,1 %); на інші виплати населенню (0,48 %); на придбання предметів, матеріалів та інвентаря (0,44 %) та на оплату інших послуг (0,21 %).

6. За даними бюджетної звітності, в 2022 р. у закладах ФПВО налічувалося 11 078,59 ставок педагогічних і науково-педагогічних працівників (включаючи сумісників), а розрахована середня місячна заробітна плата для них (без нарахування) з коштів загального фонду держбюджету становила 13 872 грн. Найвища середня заробітна плата педагогічних і науково-

педагогічних працівників (включаючи сумісників) спостерігалась у закладах Тернопільської (15 675 грн), Черкаської (15 667 грн), Хмельницької (14 922 грн), Полтавської (14 878 грн) та Дніпропетровської (14 778 грн) областей. У 14 регіонах цей показник нижче від середнього значення по Україні. Найнижча середня заробітна плата фіксувалася в закладах Харківської (11 573 грн), Херсонської (12 282 грн), Запорізької (12 410 грн) та Рівненської (12 571 грн) областей.

7. Розрахована середня річна вартість підготовки одного студента за рахунок коштів державного бюджету в закладах ФПВО системи Міністерства освіти і науки України (МОН) в середньому по Україні у 2022 р. становила 42 915 грн. У закладах 12 регіонів середня вартість підготовки була вище за середнє значення по Україні, зокрема у Кіровоградській (58 887 грн), Дніпропетровській (52 233 грн), Черкаській (51 946 грн), Житомирській (50 360 грн) та Полтавській (48 563 грн) областях. А нижче середнього значення – у закладах Волинської (31 309 грн), Тернопільської (32 133 грн), Чернівецької (35 067 грн), Херсонської (36 614 грн) та Запорізької (37 083 грн) областей.

АНАЛІТИЧНА ЗАПИСКА
«ПОРІВНЯЛЬНИЙ АНАЛІЗ ФІНАНСУВАННЯ ЗАКЛАДІВ
ФАХОВОЇ ПЕРЕДВИЩОЇ ОСВІТИ
В УМОВАХ ЗБРОЙНОЇ АГРЕСІЇ РФ В УКРАЇНІ»

Закон України «Про освіту» від 05.09.2017 № 2145-VII у ст. 5 визначає, що фахова передвища освіта спрямована на формування та розвиток освітньої кваліфікації, що підтверджує здатність особи до виконання типових спеціалізованих завдань у певній галузі професійної діяльності, пов'язаних з виконанням виробничих завдань підвищеної складності та/або здійсненням обмежених управлінських функцій, що характеризуються певною невизначеністю умов та потребують застосування положень і методів відповідної науки, і завершується здобуттям відповідної освітньої та/або професійної кваліфікації [1]. У Законі зазначається, що ФПВО може здобуватися на основі повної або базової середньої освіти. А тому, одночасно із здобуттям ФПВО на основі базової середньої освіти, здійснюється здобуття повної загальної середньої освіти та отримання відповідного документа.

У 2019 р. було прийнято Закон України «Про фахову передвищу освіту» [2]. Нормативно-правовим документом визначено, що фаховий молодший бакалавр – це освітньо-професійний ступінь, що здобувається на рівні ФПВО і присуджується закладом освіти у результаті успішного виконання здобувачем ФПВО освітньо-професійної програми. Перший набір на підготовку фахових молодших бакалаврів відбувся в 2020 р. У ст. 66 цього документу зазначено, що фінансування закладів, які ведуть навчання за рівнем ФПВО, здійснюється за рахунок коштів державного бюджету, в т.ч. шляхом надання відповідних освітніх субвенцій, а також коштів місцевих бюджетів та інших джерел, не заборонених законодавством. Серед освітніх субвенцій виокремлено наступні: на здобуття повної загальної середньої освіти; на надання ФПВО за спеціальностями, яким надається особлива підтримка; на надання ФПВО особам з особливими освітніми потребами; на підвищення кваліфікації педагогічних і

науково-педагогічних працівників закладів ФПВО; з державного бюджету місцевим бюджетам на виконання обов'язків засновника державних закладів ФПВО у частині забезпечення утримання та розвитку матеріально-технічної бази державного закладу ФПВО [2].

Фінансування закладів ФПВО в Україні базується на нормах чинного законодавства, визначених у законах України та в інших нормативно-правових актах.

Низка науковців у своїх працях приділяли увагу проблемам фінансування освіти, серед них І. Гриценко, В. Бобров, Т. Боголіб, В. Вітлінська, Ю. Вітренко, В. Дем'янишин, С. Домбровська, Т. Затонацька, В. Ковтунець, І. Каленюк, В. Кремень, З. Лободіна, Л. Ловінська, С. Лондар, В. Луговий, І. Парасій-Вергуленко, С. Цимбалюк, І. Чумакова та ін. Але більша частина наукових досліджень присвячена фінансуванню вищої або загальної середньої освіти. Через те, що фахова передвища освіта досить «молода» галузь освіти, проблеми саме її фінансування висвітлені в наукових працях українських дослідників недостатньо широко.

В. Кремень у своїй науковій праці [3] досліджує трансформацію української освіти, її вплив та місце у суспільстві. Звертає увагу на необхідність враховувати у здійсненні освітньої діяльності такі цивільні виклики, як інноваційний тип прогресу, який означає динамічну зміну ідей, знань, технологій і умов життєдіяльності окремої людини і суспільства; цифровізацію життя; постійно зростаюче інформаційно-комунікативне середовище, в якому перебуває людина; глобалізаційні процеси в економіках країн тощо. Науковець відзначив, що формування такого нового напрямку освіти як системи професійної неуніверситетської освіти відкриває нові перспективи та можливості розвитку для закладів ФПВО, що створює нові шляхи для приваблення та задоволення потреб здобувачів професійної освіти.

С. Сисюк та Н. Хорунджак у своїй науковій роботі [4] розглянули фінансове забезпечення закладів фахової передвищої освіти у площині двох важливих систем – бюджетної та облікової. У цій статті дослідники запропонували модель фінансового забезпечення закладів освіти з урахуванням

додаткових джерел фінансування, які відповідають законодавству та дотримуються принципів цільового та ефективного використання коштів, публічності та прозорості у прийнятті рішень, а також розробили рекомендації щодо положень облікової політики.

Наукова праця У. Ватаманюк-Зелінської та В. Нурієва [5] присвячена стану фінансового забезпечення видатків на освіту в Україні. Дослідники проаналізували динаміку видатків державного бюджету України на освіту за період 2018–2022 рр. у розрізі його загального та спеціального фондів, а також динаміку частки цих видатків у загальному обсязі надходжень держбюджету. Автори, розглянувши показники виконання державного та місцевих бюджетів у частині видатків на освіту, зробили висновки, що фінансування освіти є незбалансованим та нестабільним через низку негативних чинників, таких як воєнні дії та пандемія. А це, на думку авторів, в свою чергу, гальмує процеси підвищення якості надання освітніх послуг та проведення відповідних реформ у цій сфері.

Н. Починок, І. Бенько, С. Сисюк [6] у своїй статті досліджують основні риси закладів ФПВО та особливості їх фінансового забезпечення. Автори наголошують на необхідність розроблення комплексної, науково обґрунтованої програми фінансового забезпечення діяльності навчальних закладів, яка б створювала фінансову основу для стратегічного розвитку фахової передвищої освіти в Україні в контексті глобалізації та інформатизації суспільства. Дослідники пропонують удосконалити систему обліку в напрямі відокремленого відображення його надходжень у розрізі відповідних джерел і певним чином сформуванню робочий план рахунків. Для підвищення рівня фінансових потоків до закладу ФПВО науковцями запропоновано використовувати фандрайзинг, який являє собою спеціально організований процес надходження коштів на реалізацію проєктів неприбуткових організацій.

У ході проведення дослідження нами проаналізовано фінансово-економічні показники діяльності закладів ФПВО, що перебували у сфері управління МОН станом на 01.01.2023 і основна діяльність яких фінансувалась за бюджетною програмою КПКВК 2201420 «Підготовка кадрів закладами

фахової передвищої освіти». У цій роботі наведено результати аналізу таких показників, як чисельність студентів у закладах ФПВО; середньорічний контингент студентів; кількість ставок педагогічних і науково-педагогічних працівників, адміністративно-обслуговуючого, учбово-допоміжного та іншого персоналу; касові видатки на поточні витрати, зокрема на оплату праці працівників.

У межах аналітичного дослідження розраховано аналітичні показники щодо середньої місячної заробітної плати на одну ставку педагогічного і науково-педагогічного працівника (включаючи сумісників); середньої місячної заробітної плати на одну ставку адміністративно-обслуговуючого, учбово-допоміжного та іншого персоналу, включаючи персонал гуртожитків; середню річну вартість підготовки одного здобувача фахової передвищої освіти.

Джерелом інформації для аналізу фінансових показників слугували такі форми річної фінансово-економічної звітності за 2022 р.:

- форма № 2д «Звіт про надходження та використання коштів загального фонду»;
- форма № 3-2 «Звіт про виконання плану по штатах і контингентах закладів підготовки і підвищення кваліфікації кадрів».

Аналітичне дослідження проведено у розрізі регіонів. Показники закладів ФПВО, що є переміщеними, розглядалися за місцем їх юридичної реєстрації.

Фінансування закладів ФПВО, що перебувають у сфері управління МОН, було вперше заплановано за окремою загальнодержавною бюджетною програмою КПКВК 2201420 «Підготовка кадрів закладами фахової передвищої освіти» в Державному бюджеті України на 2020 рік [7]. Як свідчить інформація, відображена на рис. 1, видатки розвитку для закладів ФПВО за КПКВК 2201420 були виділені лише у 2020 р., в обсязі 30 млн грн. У подальшому видатки розвитку для закладів ФПВО фінансувалися через бюджетну програму КПКВК 2201140 «Фонд розвитку закладів фахової передвищої та вищої освіти».

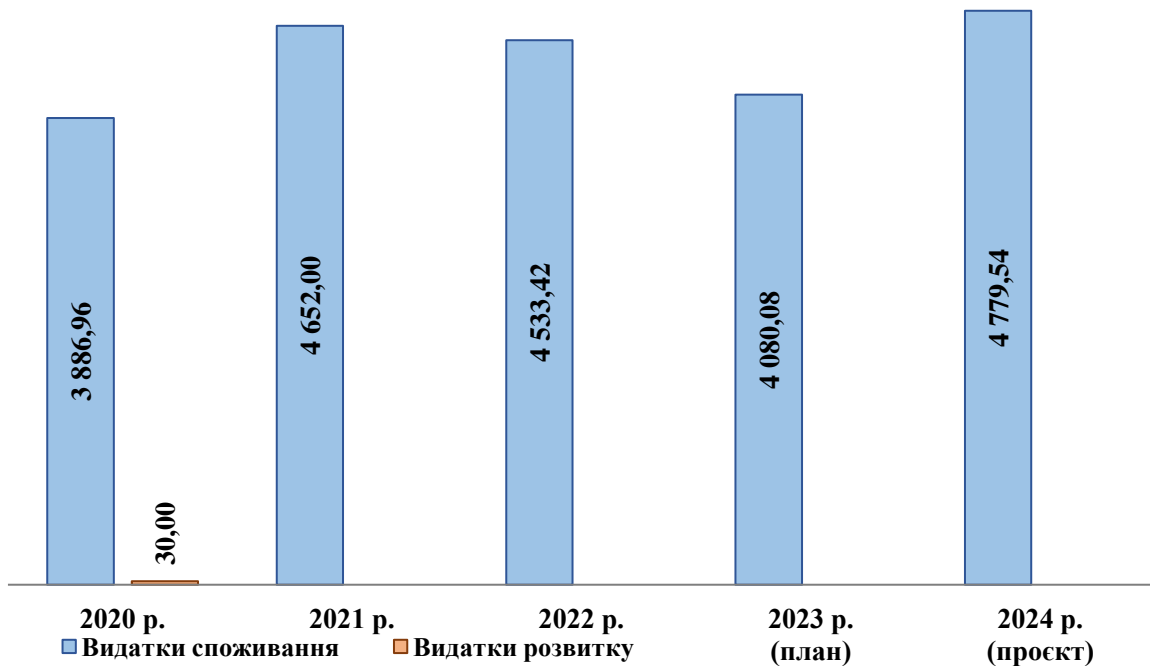


Рис. 1. Динаміка обсягів фінансування закладів ФПВО МОН із загального фонду державного бюджету у 2020–2024 рр., млн грн

Побудовано авторами за: [7–11].

Представлена на рис. 1 інформація свідчить про: збільшення фінансування видатків споживання закладів ФПВО у 2021 р. на 19,7 % (765,033 млн грн) у порівнянні до попереднього року; скорочення фінансування у 2022 р. – на 2,5 % (118,572 млн грн), у 2023 р. (план) скорочення – на 10 % (453,342 млн грн). У проєкті Державного бюджету на 2024 р. заплановано збільшення фінансування закладів ФПВО на 17,1 % (699,453 млн грн), а для фінансування видатків розвитку закладів фахової передвищої і вищої освіти через бюджетну програму 2201140 – 500 млн грн.

Збройна агресія росії проти України, розпочата 24 лютого 2022 р., призвела до негативних наслідків, які впливають на всі сфери життя нашої країни. Агресор веде нещадну, жорстоку війну, воює не тільки проти військових, а й проти мирного населення. Потерпають від війни міста, селища та села, розташовані й біля лінії фронту, й глибоко в тилу, й в окупації. Гинуть і калічаться люди, руйнуються не лише військові об'єкти, а й об'єкти цивільної інфраструктури, житлові будинки, медичні установи, заклади освіти, знищується їхня матеріально-технічна база. Унаслідок таких дій ворога станом на 01.10.2023 зруйновано майнові комплекси 10 закладів ФПВО, з них 5 у Донецькій, 3 – у Луганській та по одному – у Харківській і Херсонській областях. Пошкоджено

будівлі і майно 136 закладів ФПВО, найбільше в Донецькій (29 закладів), Харківській (29) і Дніпропетровській (15) областях [12].

На початку війни з метою збереження життя та здоров'я громадян України, створення безпечного освітнього середовища в умовах воєнного стану для учасників освітнього процесу заклади освіти, які знаходились на територіях, де відбувались активні бойові дії або окупованих агресором, були тимчасово переміщені до інших більш безпечних регіонів нашої держави і розміщені на матеріально-технічних базах закладів освіти державної, комунальної та приватної форм власності. Зокрема, 94 заклади фахової передвищої освіти було переміщено з Донецької, Запорізької, Луганської, Херсонської та Харківської областей, з них 41 заклад ФПВО – це відокремлені структурні підрозділи закладів вищої освіти, органом управління яких є МОН [13].

Війна вплинула і на фінансове забезпечення освіти. Так, у державному бюджеті України на 2022 р. для програми КПКВК 2201420 було заплановано фінансування в обсязі 5 037,14 млн грн [9], але постановою КМУ від 01.04.2022 № 401 «Про спрямування коштів до резервного фонду державного бюджету» фінансування закладів ФПВО було зменшено на 10 % (503,714 млн грн) [14]. Зауважимо також, що фінансування бюджетної програми 2201140 «Фонд розвитку закладів фахової передвищої та вищої освіти» у 2022 р. було скорочено повністю, відповідно до постанови КМУ від 10.03.2022 № 245 «Про спрямування коштів до резервного фонду державного бюджету» [15], а у 2023 р. взагалі не було заплановано фінансування цієї бюджетної програми.

На рис. 2 представлена динаміка обсягів фінансування спеціального фонду закладів ФПВО за бюджетною програмою 2201420.

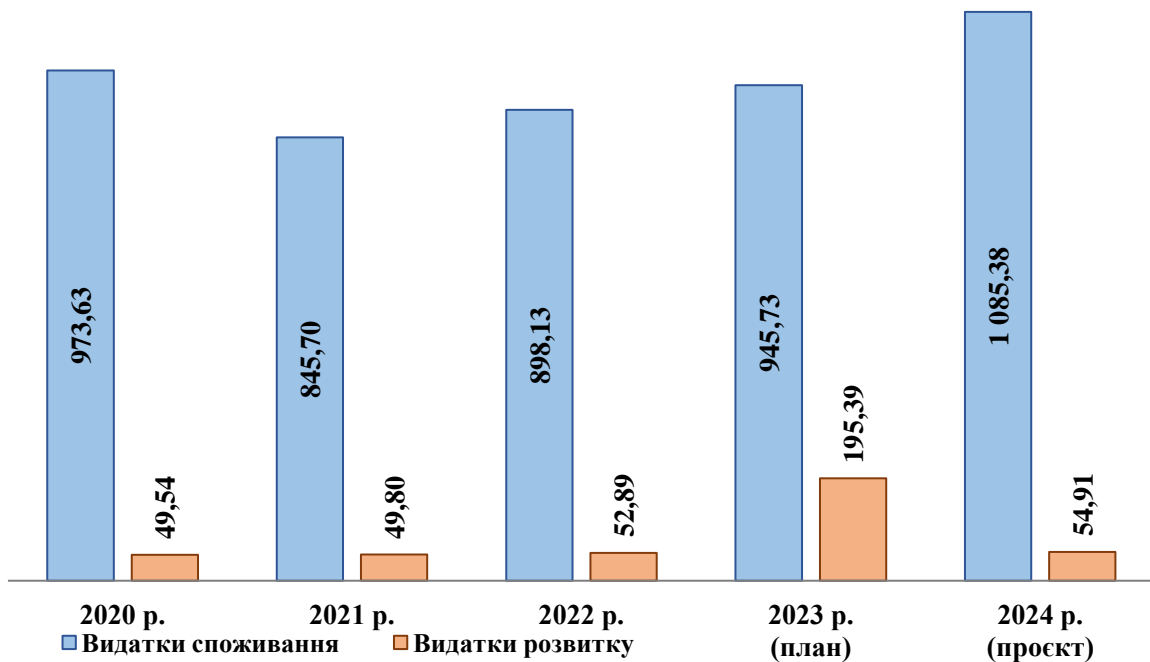


Рис. 2. Динаміка обсягів фінансування закладів ФПВО МОН із спеціального фонду державного бюджету у 2020–2024 рр., млн грн
 Побудовано авторами за: [7–11].

Представлена інформація свідчить про зменшення обсягів фінансування видатків споживання із спеціального фонду у 2021 р. в порівнянні до попереднього року на 13,1 (127,93 млн грн), в наступні роки спостерігається зростання обсягів, а саме: у 2022 р. – на 6,2 % (52,433 млн грн), у 2023 р. – на 5,3 % (47,601 млн грн), в проєкті бюджету на 2024 р. заплановано також зростання на 14,8 % (139,647 млн грн). Для видатків споживання спеціального фонду прослідковується незначні зростання впродовж двох років: у 2021 р. – на 0,5 % (0,258 млн грн), у 2022 р. – на 6,2 % (3,088 млн грн). У 2023 р. заплановані видатки розвитку спеціального фонду перевищують такі ж видатки порівняно з попереднім роком у 3,7 рази (на 142,501 млн грн), в проєкті держбюджету на 2024 р. видатки розвитку спеціального фонду знову скорочуються в 3,6 раз (на 140,474 млн грн).

На рис. 3 представлено структуру видатків державного бюджету для закладів ФПВО МОН у розрізі загального і спеціального фонду, видатків споживання та розвитку у 2022 р.

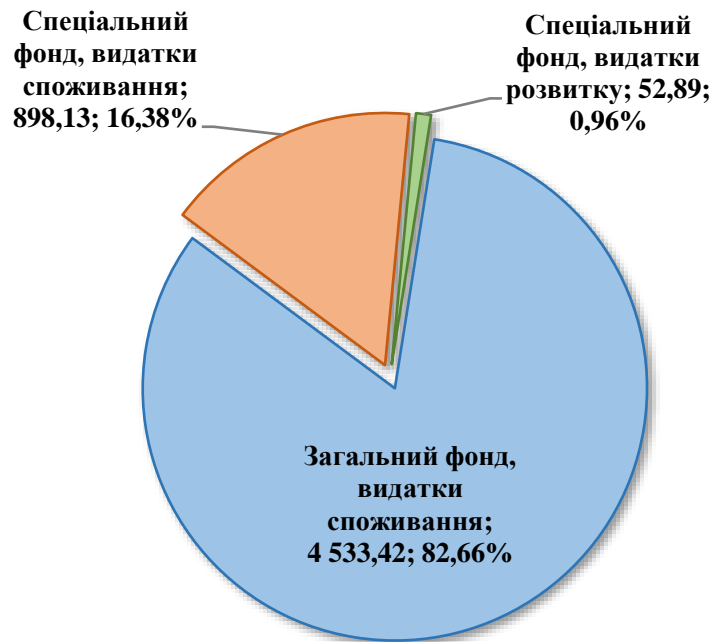


Рис. 3. Видатки державного бюджету для закладів ФПВО МОН у розрізі загального та спеціального фондів, видатків споживання й розвитку у 2022 р., млн грн, %

Побудовано авторами за: [9].

Як свідчить наведена інформація, лівову частку видатків складають видатки споживання із загального фонду державного бюджету (82,66 %), разом з такими ж видатками із спеціального фонду вони складають 99,04 %, а на видатки розвитку, які фінансувались у 2022 р. лише із спеціального фонду, припадає лише 0,96 %

За даними фінансово-економічної звітності, чисельність студентів закладів ФПВО, що здобували освіту за кошти державного бюджету, станом на 01.01.2022 дорівнювала 115 903 особи, з них 108 906 осіб (93,96 %) навчалися за денною формою здобуття освіти та 6 997 особи (6,04 %) – за заочною; на 01.01.2023 – 118 170 осіб, з них навчалися за денною формою здобуття освіти 111 009 осіб (93,94 %) та за заочною – 7 161 особа (6,06 %) (рис. 4).

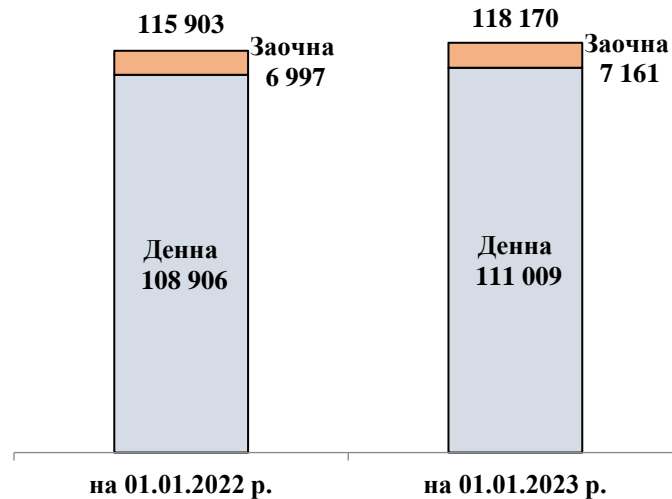


Рис. 4. Чисельність студентів закладів ФПВО МОН, які навчались за кошти державного бюджету, у розрізі форм здобуття освіти у 2022 р., осіб
Побудовано авторами за даними бюджетної звітності.

Наведена інформація свідчить, що чисельність студентів, незважаючи на війну, зросла на 2 %, зокрема чисельність студентів, які здобували освіту за заочною формою навчання на 2,3 %, а за денною формою навчання – на 1,9 %.

На рис. 5 наведена динаміка чисельності студентів закладів ФПВО, які навчалися у 2022 р. за кошти державного бюджету, у розрізі регіонів.

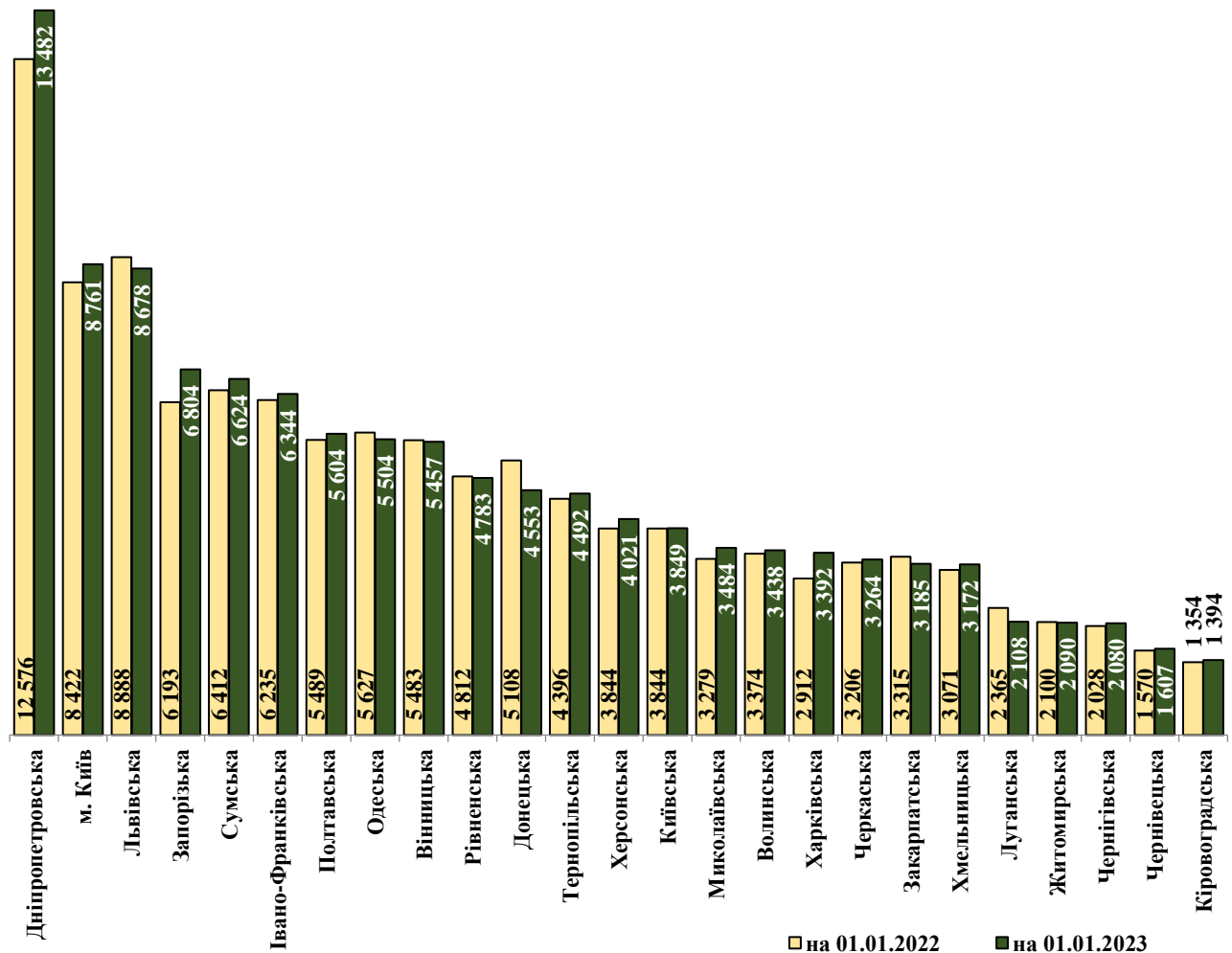


Рис. 5. Чисельність студентів закладів ФПВО МОН, які навчалися у 2022 р. за кошти державного бюджету, в розрізі регіонів, осіб

Побудовано авторами за даними бюджетної звітності.

Наведені дані свідчать, що чисельність студентів у закладах ФПВО 8 регіонів зменшилась, а у 17, навпаки, збільшилася. Істотне зменшення чисельності студентів виявлено у закладах Луганської (на 10,87 %), Донецької (10,87 %), Закарпатської (3,92 %) та Львівської (2,36 %) областей. Збільшення чисельності зафіксовано в Харківській (16,48 %), Запорізькій (9,87 %), Дніпропетровській (7,2 %) та Миколаївській (6,25 %) областях. Майже не відбулося змін у Київській (0,13 %), Житомирській (0,48 %) та Вінницькій (0,47 %) областях.

Кількість закладів ФПВО, що перебувала в управлінні МОН, станом на 01.01.2022 становила 267 од., а на 01.01.2023 – 263 од.. Зменшення відбулося за рахунок ліквідації та реорганізації закладів освіти.

На рис. 6 наведено динаміку змін чисельності студентів, які навчалися за кошти державного бюджету за денною формою здобуття освіти, станом на 01.01.2022 та 01.01.2023 у розрізі регіонів.

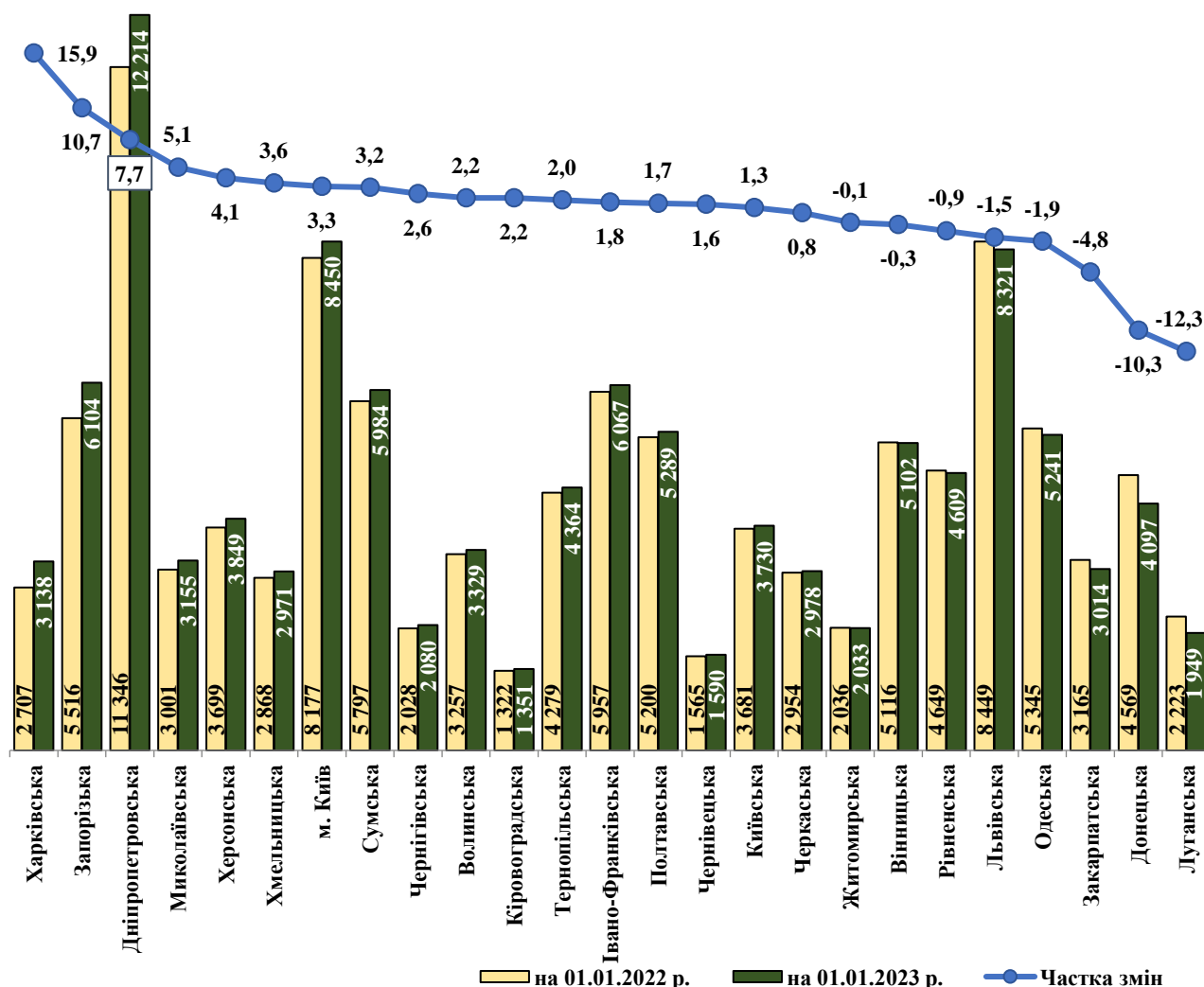


Рис. 6. Динаміка змін чисельності студентів закладів ФПВО МОН, які навчалися за кошти державного бюджету за денною формою здобуття освіти, в розрізі регіонів, осіб, %

Побудовано авторами за даними бюджетної звітності.

Представлена на рис. 6 динаміка змін чисельності студентів упродовж 2022 р. свідчить, що істотне зменшення цього показника зафіксовано в закладах ФПВО Луганської (12,3 %), Донецької (10,3 %), Закарпатської (4,8 %), Одеської (1,9 %) та Львівської (1,5 %) областей. Водночас зростання чисельності студентів відбулося в закладах Харківської (15,9 %), Запорізької (10,7 %), Дніпропетровської (7,7 %), Миколаївської (5,1 %) та Херсонської (4,1 %) областей.

На рис. 7 показано чисельність студентів, які навчалися за кошти державного бюджету за заочною формою здобуття освіти, станом на 01.01.2022 та 01.01.2023 у розрізі регіонів.

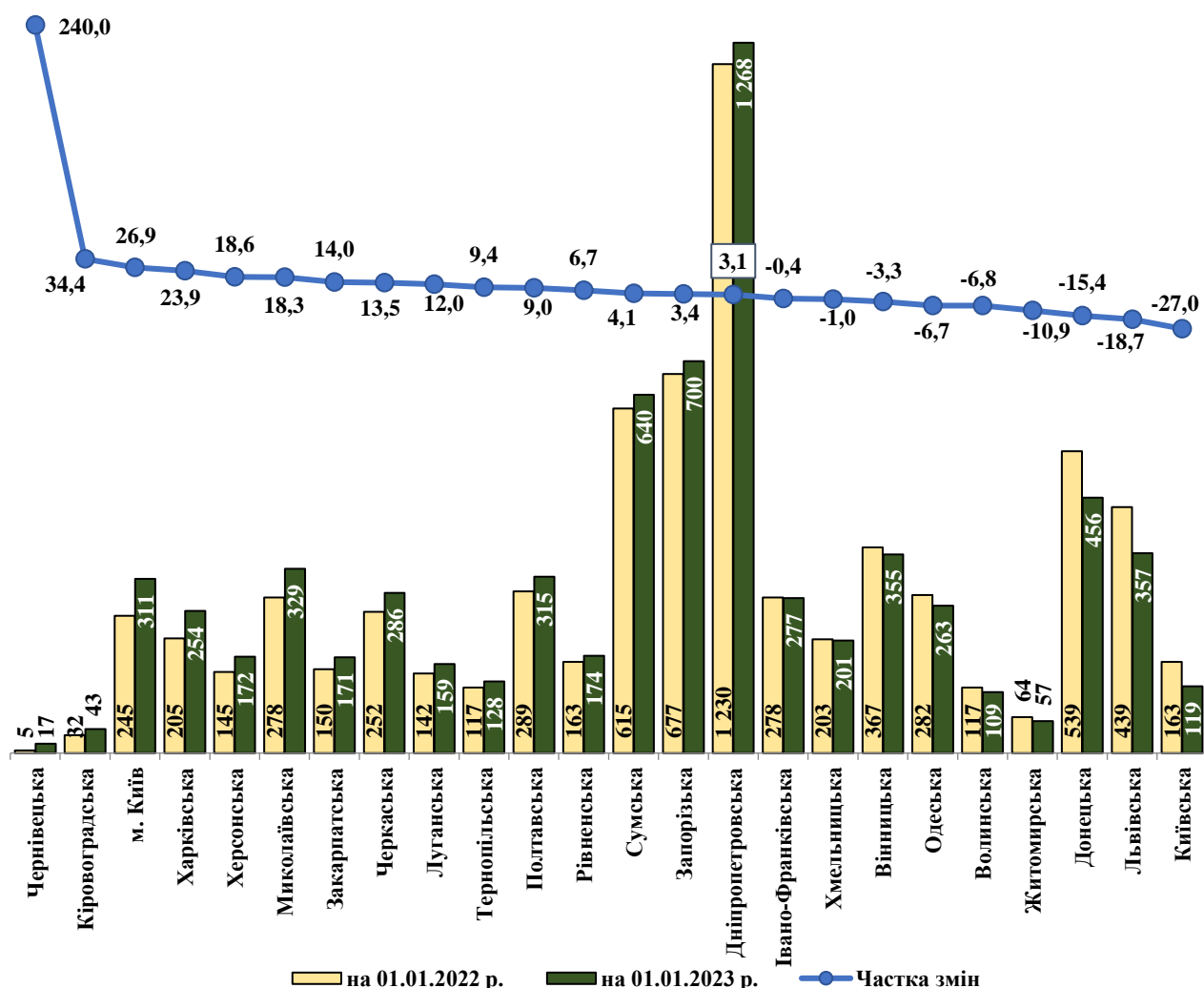


Рис. 7. Динаміка змін чисельності студентів закладів ФПВО МОН, які навчалися за кошти державного бюджету за заочною формою здобуття освіти, в розрізі регіонів, осіб, %

Побудовано авторами за даними бюджетної звітності.

Визначено регіони, у яких відбулося значне зменшення чисельності студентів-заочників упродовж 2022 р., а саме: Київська (27%), Львівська (18,7%), Донецька (15,4%) і Житомирська (10,9%) області. Найбільше зростання чисельності студентів-заочників відбулося в Чернівецькій (в 3,4 рази), Кіровоградській (34,4%) областях та у м. Києві (26,9%).

На рис. 8 наведено чисельність студентів ФПВО, які здобували освіту за кошти юридичних та фізичних осіб, упродовж 2022 року.

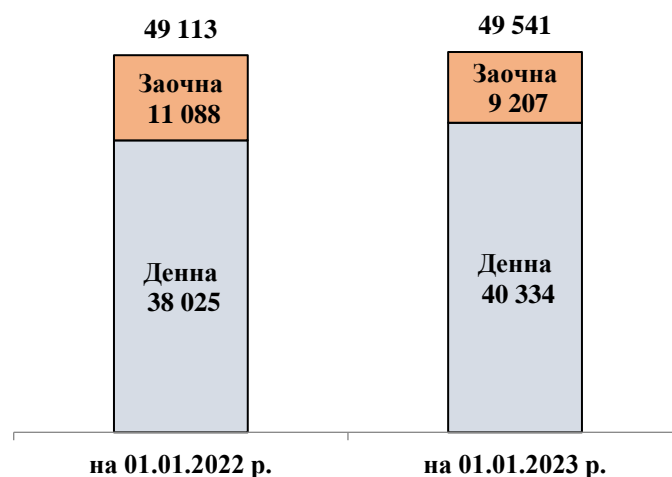


Рис. 8. Чисельність студентів закладів ФПВО МОН, які навчались за кошти юридичних та фізичних осіб, у розрізі форм здобуття освіти, осіб
Побудовано авторами за даними бюджетної звітності.

Наведені дані свідчать, що загальна чисельність студентів-контрактників у закладах ФПВО в цілому по Україні зросла на 0,87 %, водночас чисельність цих студентів, які здобували освіту за денною формою навчання зросла на 6,07 %, а за заочною формою – зменшилася на 16,96 %.

На рис. 9 наведено розподіл чисельності студентів у закладах ФПВО, які навчались за кошти юридичних та фізичних осіб, за регіонами станом на 01.01.2022 та 01.01.2023.

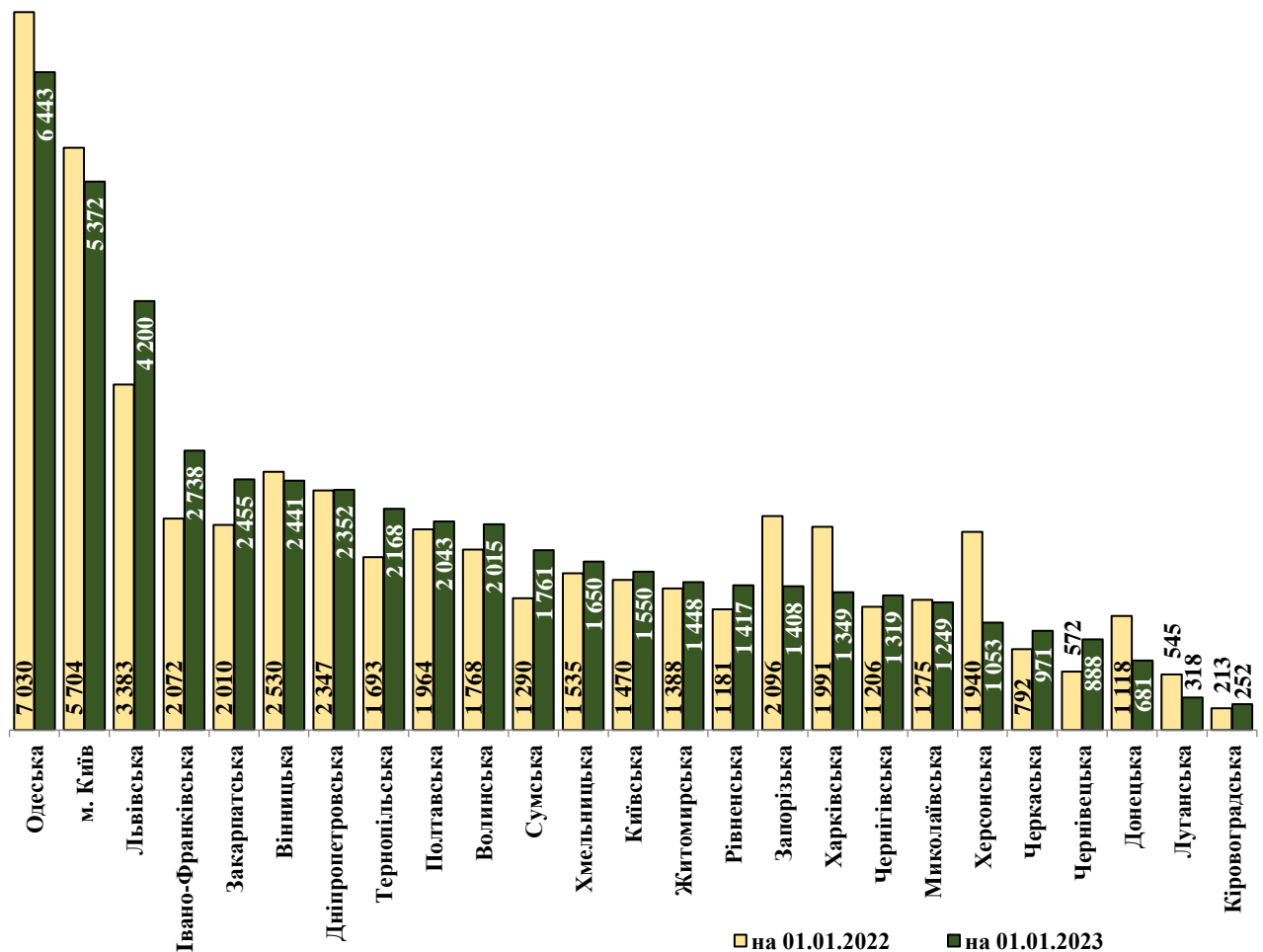


Рис. 9. Чисельність студентів закладів ФПВО МОН, які навчалися за кошти юридичних та фізичних осіб, у розрізі регіонів, осіб

Побудовано авторами за даними бюджетної звітності.

Наведені дані на рис. 9 свідчать, що у закладах ФПВО дев'яти регіонів відбулося зменшення загальної чисельності студентів-контрактників, а саме: у Херсонській (на 45,72 %), Луганській (41,65 %), Донецькій (39,09 %), Запорізькій (32,82 %), Харківській (32,25 %), Одеській (8,35 %) областях, м. Києві (5,82 %), Вінницькій (3,52 %) та Миколаївській (2,04 %) областях. У закладах інших регіонів відбулося збільшення чисельності таких студентів, зокрема, в Чернівецькій (на 55,24 %), Сумській (36,51 %), Івано-Франківській (32,14 %), Тернопільській (28,06 %), Львівській (24,15 %), Черкаській (22,6 %) та Закарпатській (22,14 %) областях.

На рис. 10 показано динаміку змін чисельності студентів ФПВО, які навчалися за денною формою здобуття освіти за кошти юридичних та фізичних осіб, у розрізі регіонів

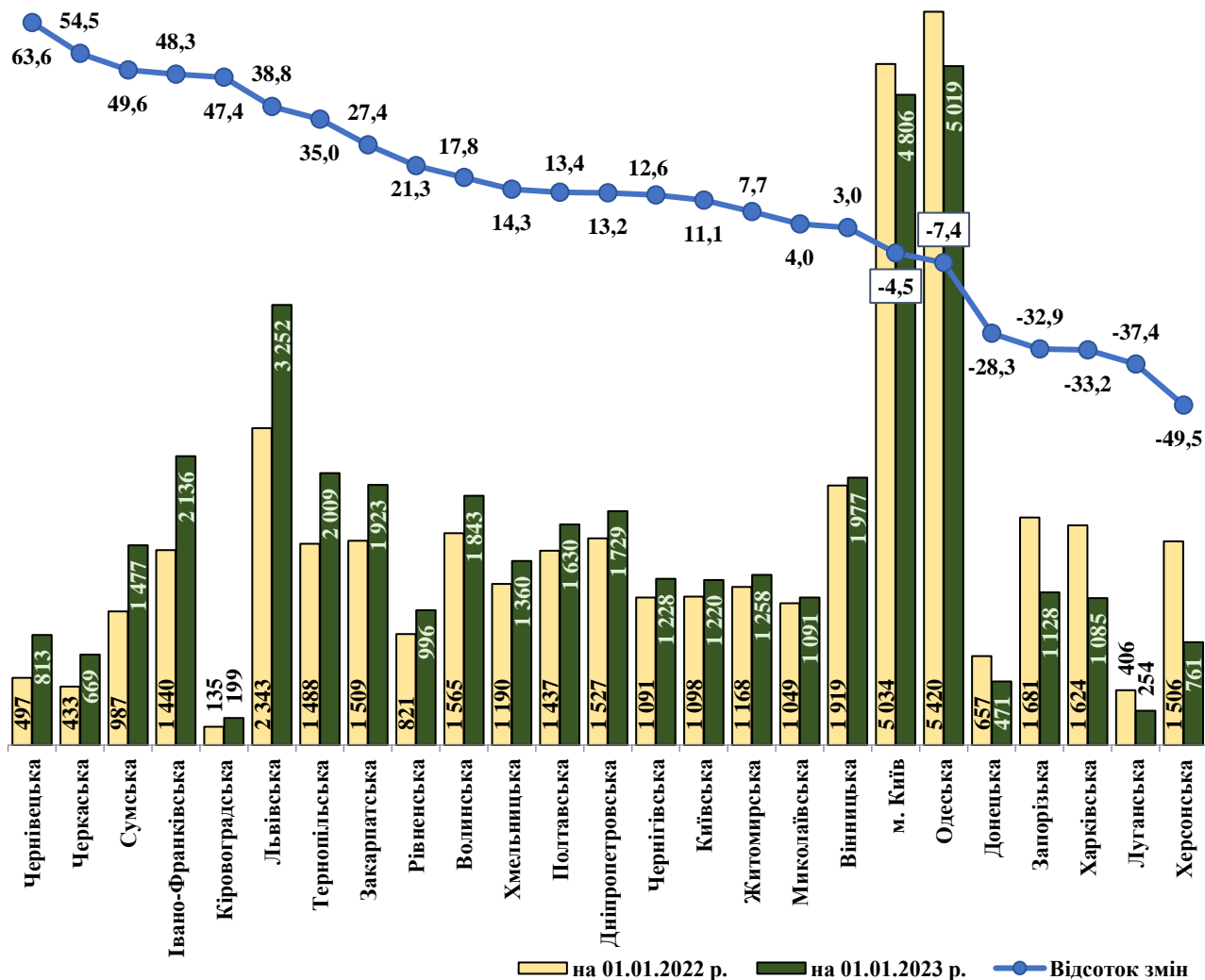


Рис. 10. Динаміка змін чисельності студентів закладів ФПВО МОН, які навчалися за денною формою здобуття освіти за кошти юридичних та фізичних осіб, у розрізі регіонів, осіб, %

Побудовано авторами за даними бюджетної звітності.

Рис. 10 показує, що істотне скорочення чисельності студентів-контрактників, які навчалися за денною формою здобуття освіти, відбулося в Херсонській (49,5 %), Луганській (37,4 %), Харківській (33,2 %), Запорізькій (32,9 %), Донецькій (28,3 %) областях. А збільшення чисельності таких студентів спостерігалось в Чернівецькій (63,6 %), Черкаській (54,5 %), Сумській (49,6 %), Івано-Франківській (48,3 %) та Кіровоградській (47,4 %) областях.

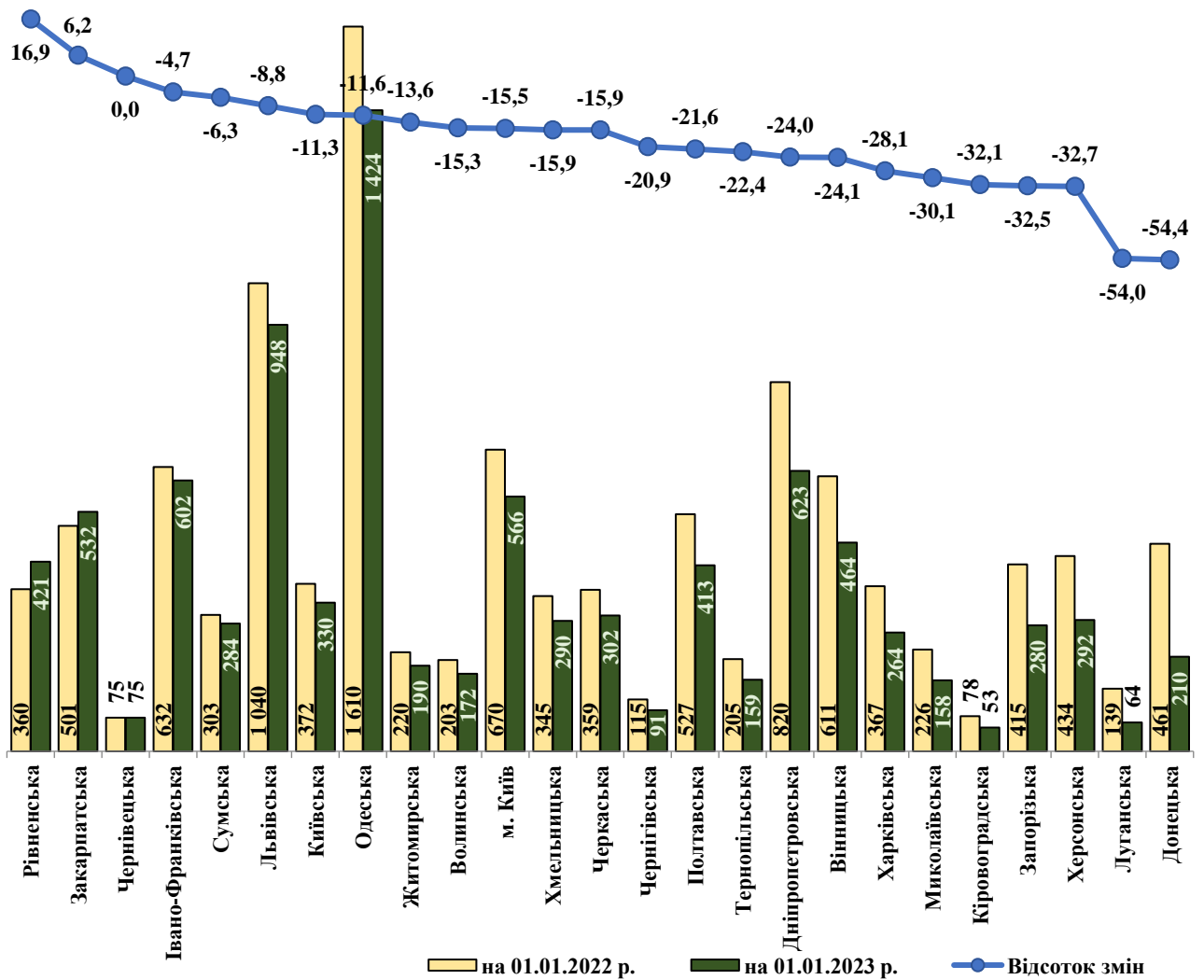


Рис. 11. Динаміка змін чисельності студентів закладів ФПВО МОН, які навчалися за заочною формою здобуття освіти за кошти юридичних та фізичних осіб, у розрізі регіонів осіб, %

Побудовано авторами за даними бюджетної звітності.

Згідно з даними, наведеними на рис. 11, зменшення чисельності студентів-контрактників, які навчались за заочною формою здобуття освіти, відбулося у закладах майже всіх регіонів, крім Рівненської та Закарпатської області, де відбулося збільшення їх чисельності відповідно на 16,9 і 6,2 %. Значне зменшення зафіксовано у закладах Донецької (54,4 %), Луганської (54 %), Херсонської (32,7 %), Запорізької (32,5 %) та Кіровоградської (32,1 %) областей.

На рис. 12 представлено розподіл річного обсягу *касових видатків* із загального фонду державного бюджету за економічною класифікацією видатків бюджетної програми 2201420 у 2022 р.

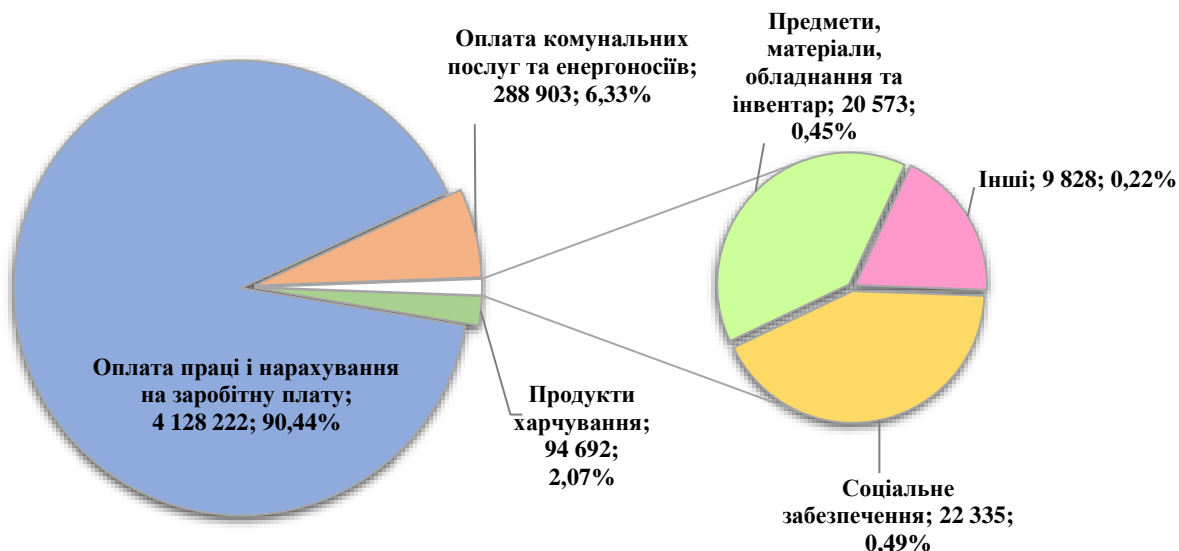


Рис. 12. Обсяги касових видатків із загального фонду державного бюджету за економічною класифікацією видатків бюджетної програми 2201420 «Підготовка кадрів закладами фахової передвищої освіти» у 2022 р., тис. грн, %

Побудовано авторами за даними бюджетної звітності.

Наведена інформація засвідчує, що загальний обсяг касових видатків із державного бюджету для закладів ФПВО МОН у 2022 р. склав 4 564,553 млн грн. Левову частку становили касові видатки на оплату праці (з нарахуваннями) працівників закладів (90,44 %); інші видатки були спрямовані на оплату комунальних послуг та енергоносіїв (6,33 %); продуктів харчування (2,1 %); на виплату стипендій, інших виплат населенню (0,49 %); на придбання предметів, матеріалів та інвентаря (0,45 %) та на оплату інших послуг (0,22 %) (рис. 12).

Загальний обсяг фактичних видатків у закладах ФПВО на заробітну плату працівників без нарахувань склав 3 456,79 млн грн, з них на оплату праці педагогічних і науково-педагогічних працівників (уключаючи сумісників) фактичні видатки становили 1 844,244 млн грн (53,4 %), адміністративно-обслуговуючого, учбово-допоміжного та іншого персоналу, включаючи персонал гуртожитків, – 1 612,55 млн грн (46,6 %).

На рис. 13 показано розподіл обсягу фактичних видатків із загального фонду на заробітну плату працівників (без нарахування) закладів ФПВО у розрізі регіонів.

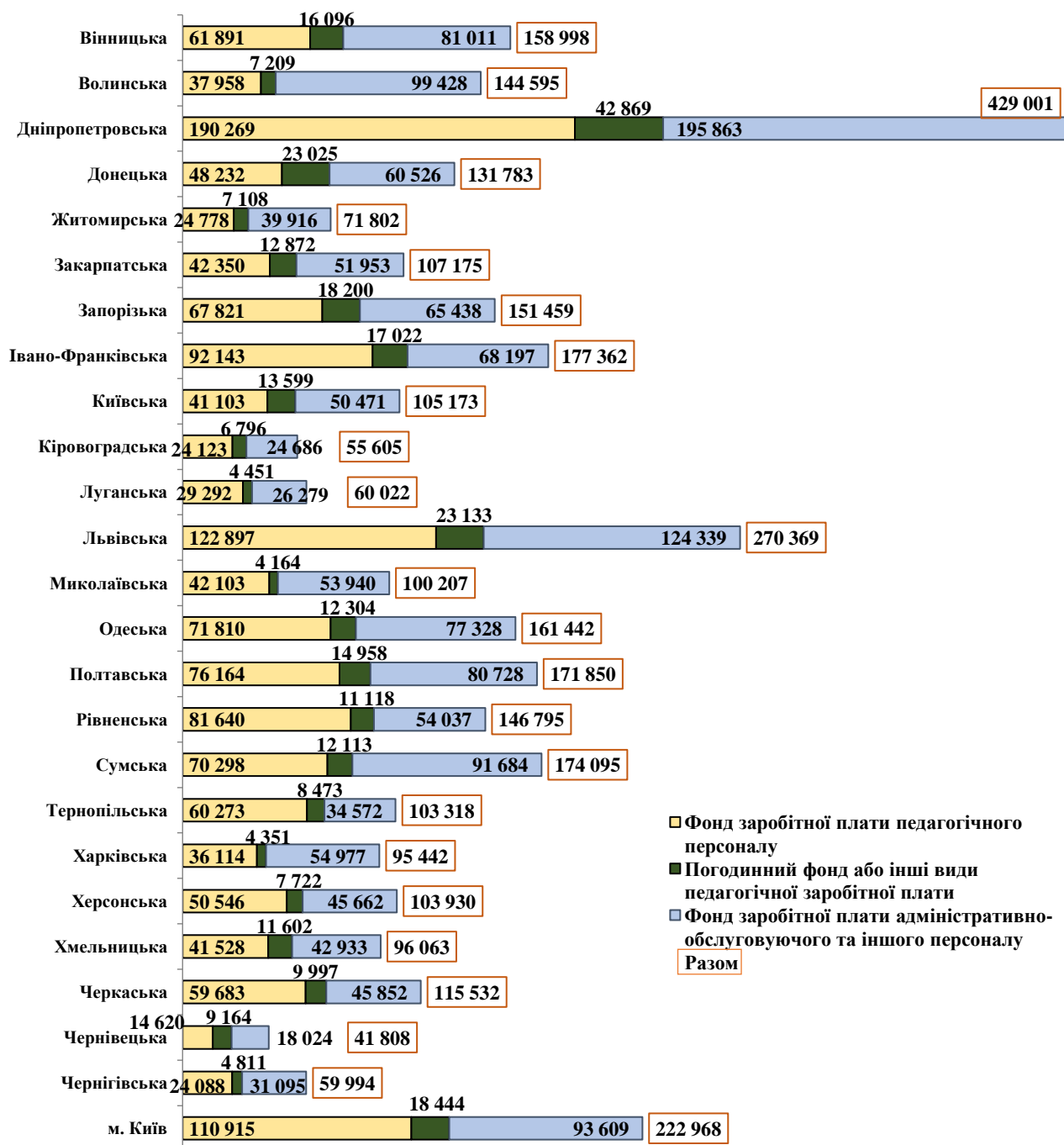


Рис. 13. Обсяги фактичних видатків із загального фонду державного бюджету на заробітну плату (без нарахування) працівників закладів ФПВО в розрізі регіонів у 2022 р., тис. грн

Побудовано авторами за даними бюджетної звітності.

Варто зазначити, що загалом по Україні у 2022 р. налічувалося 11 078,59 ставок педагогічних і науково-педагогічних працівників (уключаючи

сумісників) із середньою місячною заробітною платою 13 872 грн (без нарахування). Регіональний аналіз засвідчив, що найбільша кількість ставок цієї категорії працівників станом на 01.01.2023 р. припадає на Дніпропетровську область (11,9 % від загальної чисельності ставок по Україні), далі за ранжуванням йдуть Львівська область (7,6 %), м. Київ (7,2 %), Рівненська (5,6 %), Івано-Франківська (5,6 %), Запорізька (5,2 %), Сумська (4,8 %) та Полтавська (4,6 %) області. Найменші значення цього показника характерні для Чернівецької (1,3 %), Кіровоградської (1,6 %), Чернігівської (1,7 %), Житомирської (1,8 %) та Луганської (1,9 %) областей.

На рис. 14 показано середньорічні значення кількості ставок та розраховані середні заробітні плати педагогічних і науково-педагогічних працівників (включаючи сумісників) закладів ФПВО МОН у розрізі регіонів.

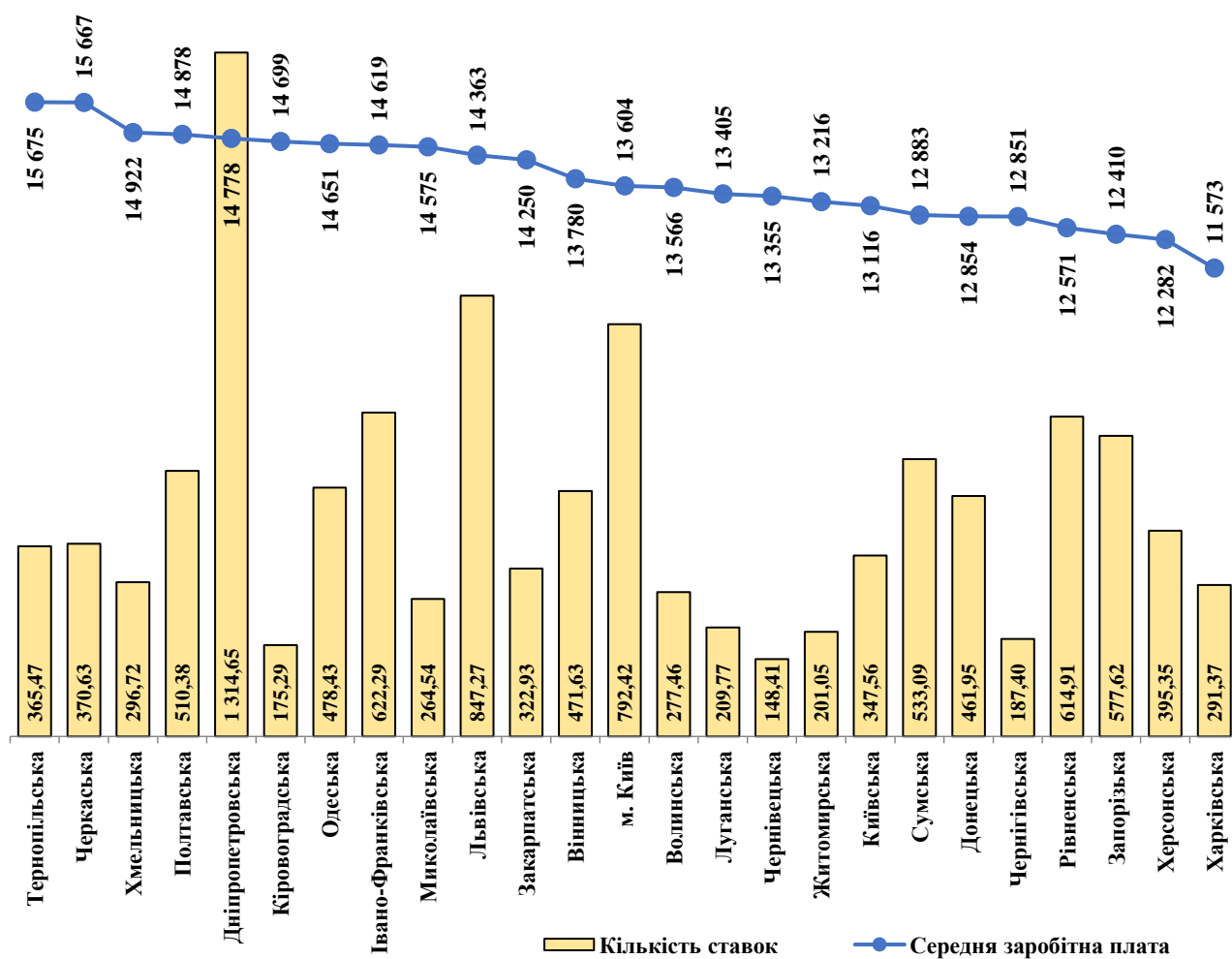


Рис. 14. Середньорічна кількість ставок та середня заробітна плата (без нарахування) педагогічних і науково-педагогічних працівників (включаючи сумісників) у розрізі регіонів у 2022 р., од., грн

Побудовано авторами за даними бюджетної звітності.

Найвища середня заробітна плата педагогічних і науково-педагогічних працівників (включаючи сумісників), що фінансується із загального фонду державного бюджету, спостерігалася у закладах Тернопільської (15 675 грн), Черкаської (15 667 грн), Хмельницької (14 922 грн), Полтавської (14 878 грн) та Дніпропетровської (14 778 грн) областей. У 14 регіонах цей показник нижче від середнього значення по Україні (13 872 грн). Найнижча середня заробітна плата фіксувалася в закладах Харківської (11 573 грн), Херсонської (12 282 грн), Запорізької (12 410 грн) та Рівненської (12 571 грн) областей. Розкид відхилень максимальних і мінімальних розмірів заробітної плати від середнього значення по Україні становив 13 та 16,6 % відповідно.

У 2022 р. середньорічна кількість ставок адміністративно-обслуговуючого, учбово-допоміжного та іншого персоналу, включаючи персонал гуртожитків, по Україні становила 19 191,39 од., а середня заробітна плата цих працівників – 6 695 грн (рис. 15).

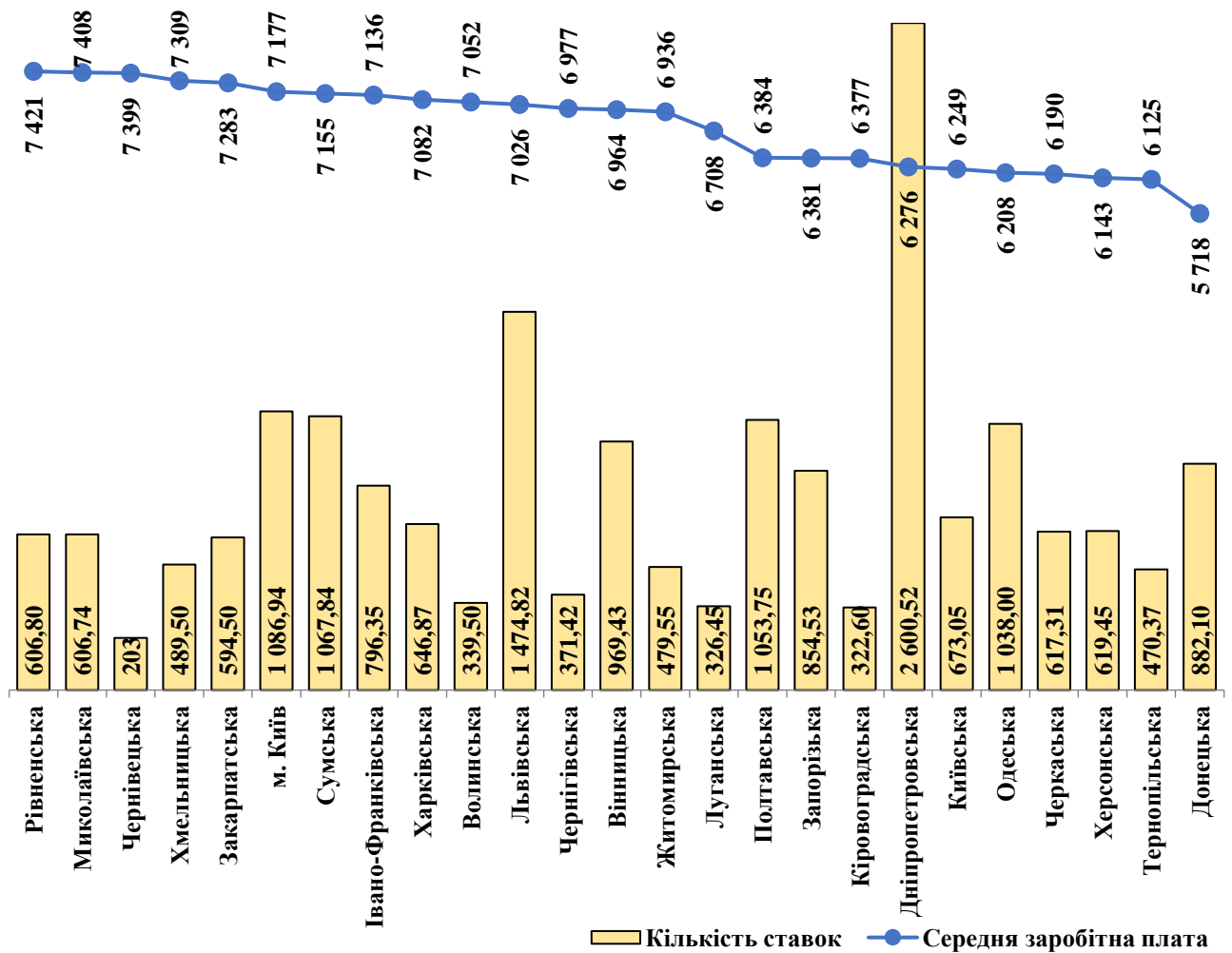


Рис. 15. Середньорічна кількість ставок та середня заробітна плата адміністративно-обслуговуючого, учбово-допоміжного та іншого персоналу, включаючи персонал гуртожитків, у розрізі регіонів у 2022 р., од., грн

Побудовано авторами за даними бюджетної звітності.

Аналіз розподілу ставок адміністративно-обслуговуючого, учбово-допоміжного та іншого персоналу, включаючи персонал гуртожитків, в регіональному розрізі показує, що станом на 01.01.2023 найбільше їх значення припадало на заклади Дніпропетровської області (13,6 % від загальної кількості ставок цієї категорії по Україні), далі за ранжуванням йдуть Львівська область (7,7 %), м. Київ (5,7 %), Сумська (5,6 %), Полтавська (5,5 %) й Одеська (5,4 %) області. Найменші значення зафіксовані в Чернівецькій (1,1 %), Кіровоградській (1,7 %), Луганській (1,7 %), Волинській (1,8 %) та Чернігівській (1,9 %) областях.

Розрахований розмір середньої заробітної плати адміністративно-обслуговуючого, учбово-допоміжного та іншого персоналу, включаючи персонал гуртожитків, що перевищує середнє значення по Україні, зафіксовано

в закладах 15 регіонів. Найбільше значення цього показника визначено у закладах Рівненської області (7 421 грн), далі йдуть Миколаївська (7 408 грн), Чернівецька (7 399 грн), Хмельницька (7 309 грн), Закарпатська (7 283 грн) області, м. Київ (7 177 грн), Сумська (7 155 грн), Івано-Франківська (7 136 грн), Харківська (7 082 грн), Волинська (7 052 грн), Львівська (7 026 грн), Чернігівська (6 977 грн), Вінницька (6 964 грн), Житомирська (6 936 грн) і Луганська (6 708 грн) області. Найменше значення середньої заробітної плати зазначеного персоналу зафіксовано в закладах Донецької області (5 718 грн). Розкид відхилень максимальних і мінімальних розмірів заробітної плати від середнього значення по Україні становив 10,8 та 14,6 % відповідно.

Розглянемо середню вартість підготовки одного фахівця у закладах ФПВО МОН за кошти загального фонду й середньорічний контингент студентів, які навчалися у 2022 р., у розрізі регіонів (рис. 16).

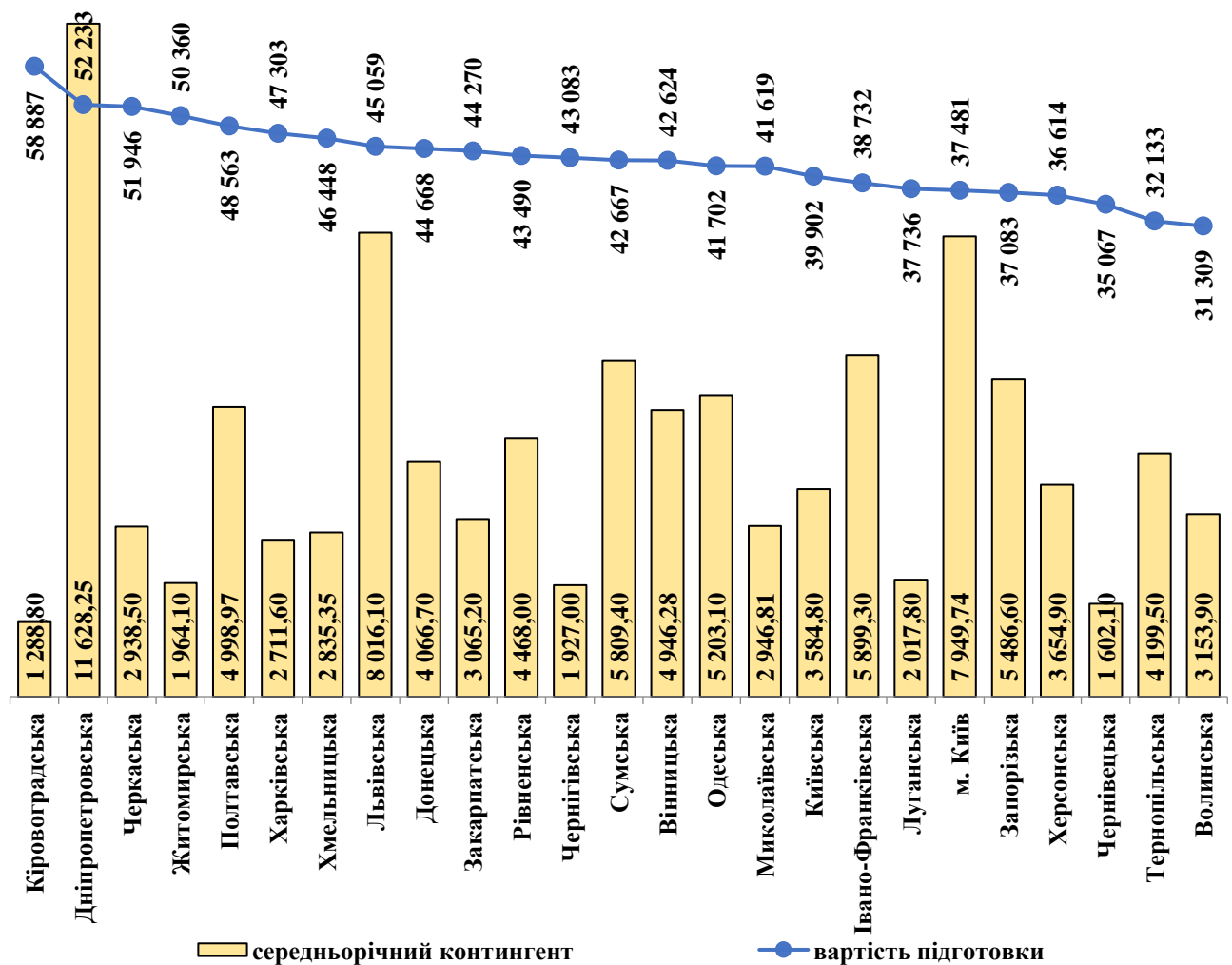


Рис.16. Середня вартість підготовки одного студента та середньорічний контингент студентів у розрізі регіонів, од., грн

Побудовано авторами за даними бюджетної звітності.

Річна вартість підготовки одного студента за рахунок коштів державного бюджету в закладах ФПВО МОН в середньому по Україні у 2022 році становила 42 915 грн, а сумарний середньорічний контингент студентів у цих закладах – 106 362,8 осіб.

Найбільша частка середньорічного контингенту приходить на заклади Дніпропетровської області (10,9 %), далі йдуть Львівська область (7,5 %), м. Київ (7,5 %), Івано-Франківська (5,5 %), Сумська (5,5 %) та Запорізька (5,2 %) області. Найменше значення цього показника зафіксовано для Кіровоградської області (1,2 %).

У закладах 12 регіонів середня вартість підготовки одного студента за кошти державного бюджету була вище за середнє значення по Україні, зокрема в Кіровоградській (58 887 грн), Дніпропетровській (52 233 грн), Черкаській

(51 946 грн), Житомирській (50 360 грн), Полтавській (48 563 грн), Харківській (47 303 грн) та Хмельницькій (46 448 грн) областях. Найнижча середня вартість спостерігалася у Волинській (31 309 грн), Тернопільській (32 133 грн), Чернівецькій (35 067 грн), Херсонській (36 614 грн) і Запорізькій (37 083 грн) областях. Розкид відхилень максимальних і мінімальних розмірів заробітної плати від середнього значення по Україні становив 41,2 та 75,3 % відповідно.

У Додатку 1 (табл. 1.1–1.25; рис. 1.1–1.25) представлено інформацію щодо середньорічного контингенту студентів, які навчалися в закладах ФПВО за рахунок коштів державного бюджету в 2022 р., та розрахованої середньої річної вартості підготовки одного студента.

Наведені у таблицях розрахунки показали, що серед закладів ФПВО найвища середня річна вартість підготовки одного студента зафіксована у Відокремленому структурному підрозділі (ВСП) «Олімпійський фаховий коледж імені Івана Піддубного Національного університету фізичного виховання і спорту України» (160 421 грн), ВСП «Канівський фаховий коледж культури і мистецтв Уманського державного педагогічного університету імені Павла Тичини» (136 914 грн), ВСП «Кам'янець-Подільський фаховий коледж Навчально-реабілітаційного закладу вищої освіти «Кам'янець-Подільський державний інститут» (111 301 грн) та ВСП «Педагогічний фаховий коледж Львівського національного університету імені Івана Франка» (104 781 грн). А найменша вартість підготовки студентів спостерігалася у фахових коледжах Західноукраїнського національного університету (10 602 грн), ВСП «Івано-Франківський фаховий коледж ресторанного сервісу і туризму Національного університету харчових технологій» (12 418 грн), ВСП «Волинський фаховий коледж Національного університету харчових технологій» (14 908 грн), фахових коледжах Прикарпатського національного університету імені Василя Стефаника (18 155 грн) та Чорноморському морському фаховому коледжі Одеського національного морського університету (18 871 грн).

Перелік використаних джерел

1. Про освіту : Закон України від 05.09.2017 № 2145-VII. URL: <https://zakon.rada.gov.ua/laws/show/2145-19#Text>.
2. Про фахову передвищу освіту : Закон України від 06.06.2019 № 2745-VIII. URL: <https://zakon.rada.gov.ua/laws/show/2745-19#Text>.
3. *Кремень В.* Фахова передвища освіта в умовах російської агресії: виклики і відповіді. *Фахова передвища і професійна освіта: теорія, методика, практика* : матеріали III Всеукр. наук.-практ. конф., м. Київ, 21 жовтня 2022 р. / Науково-методичний центр ВФПО. Київ, 2022. С. 8-14. URL: <https://1drv.ms/b/s!AknMVXHYJXiqjmGq4EF1388aINRr?e=h1Ff4H>.
4. *Сисюк С., Хорунжак Н.* Архітектоніка механізму фінансування освіти в сучасних умовах і шляхи рішення проблеми його альтернатив в обліку. *Економічний аналіз.* 2021. Том 31. № 1. С. 186-195. DOI: <https://doi.org/10.35774/econa2021.01.186>.
5. *Ватаманюк-Зелінська У. З., Нурієва В. Р.* Фінансове забезпечення видатків на освіту в Україні. *Молодий вчений.* № 5 (117). 2023. С. 127-131. DOI: <https://doi.org/10.32839/2304-5809/2023-5-117-25>.
6. *Починок Н. В., Бенько І. Д., Сисюк С. В.* Фінансове забезпечення закладів фахової передвищої освіти: сутність, нормативні, організаційні та облікові аспекти. *БІЗНЕСІНФОРМ.* № 7. 2021. С. 84-90. DOI: <https://doi.org/10.32983/2222-4459-2021-7-84-90>.
7. Про Державний бюджет України на 2020 рік : Закон України від 14.11.2019 № 294-IX. URL: <https://zakon.rada.gov.ua/laws/card/294-20>.
8. Про Державний бюджет України на 2021 рік : Закон України від 15.12.2020 № 1082-IX. URL: <https://zakon.rada.gov.ua/laws/show/1082-20#Text>
9. Про Державний бюджет України на 2022 рік : Закон України від 02.12.2021 № 1928-IX. URL: <https://zakon.rada.gov.ua/laws/show/1928-20#Text>.
10. Про Державний бюджет України на 2023 рік : Закон України від 03.11.2022 № 2710-IX. URL: <https://zakon.rada.gov.ua/laws/show/2710-20#Text>.
11. Проект Закону про Державний бюджет України на 2024 рік : Проект Закону України від 15.09.2023 № 10000. URL: <https://itd.rada.gov.ua/billInfo/Bills/Card/42796>.
12. Освіта під загрозою / М-во освіти і науки України. URL: <https://saveschools.in.ua/>.
13. Фахова передвища, вища освіта / М-во освіти і науки України. URL: <https://mon.gov.ua/ua/ministerstvo/pro-ministerstvo/najposhirenishi-zapitannya-vidpovidi-ta-aktualni-kontakti-mon-pid-chas-voyennogo-stanu/najposhirenishi-zapitannya-vidpovidi/fahova-peredvisha-visha-osvita>.

14. Про спрямування коштів до резервного фонду державного бюджету :
постанова Кабінету Міністрів України від 01.04.2022 № 401. URL:
<https://zakon.rada.gov.ua/laws/show/401-2022-%D0%BF#Text>.

15. Про спрямування коштів до резервного фонду державного бюджету :
постанова Кабінету Міністрів України від 10.03.2022 № 245. URL:
<https://zakon.rada.gov.ua/laws/show/245-2022-%D0%BF#Text>.

Додаток 1
Таблиця 1.1

Середня вартість підготовки одного студента та середньорічний контингент студентів у закладах ФПВО Вінницької області в 2022 р.

№ з/п	Назва закладу ФПВО	Середня вартість підготовки, грн	Середньорічний контингент студентів, осіб
1	ВСП «Барський фаховий коледж транспорту та будівництва Національного транспортного університету»	43 886	513,6,
2	ВСП «Вінницький торговельно-економічний фаховий коледж Державного торговельно-економічного університету»	44 254	344,0
3	ВСП «Вінницький фаховий коледж економіки та підприємництва Західноукраїнського національного університету»	23 717	126,0
4	ВСП «Вінницький фаховий коледж Національного університету харчових технологій»	38 358	774,0
5	ВСП «Тульчинський фаховий коледж ветеринарної медицини Білоцерківського національного аграрного університету»	55 177	324,0
6	ВСП Вінницький фаховий коледж будівництва, архітектури та дизайну Київського національного університету будівництва і архітектури	31 925	615,0
7	Фахові коледжі Вінницького національного аграрного університету	45 731	2 249,7
Середня / загалом по області		42 624	4 946,3

Складено авторами за даними бюджетної звітності.

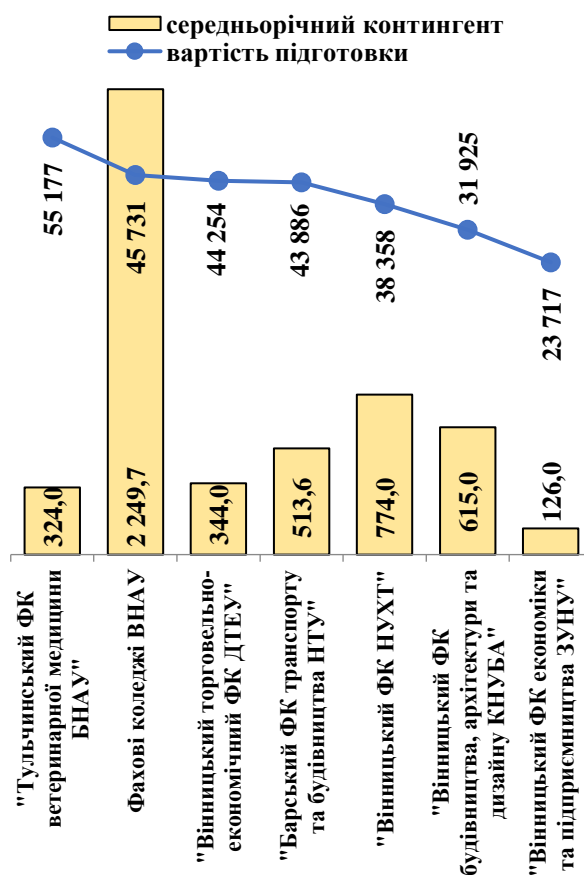


Рис. 1.1. Середня вартість підготовки одного студента та середньорічний контингент студентів у закладах ФПВО Вінницької області в 2022 р.

Побудовано авторами за даними бюджетної звітності.

Таблиця 1.2

Середня вартість підготовки одного студента та середньорічний контингент студентів у закладах ФПВО Волинської області в 2022 р.

№ з/п	Назва закладу ФПВО	Середня вартість підготовки, грн	Середньорічний контингент студентів, осіб
1	ВСП «Волинський фаховий коледж Національного університету харчових технологій»	14 908	789,0
2	ВСП «Горохівський фаховий коледж Львівського національного університету природокористування»	57 830	347,4
3	ВСП «Ковельський промислово-економічний фаховий коледж Луцького національного технічного університету»	40 216	481,3
4	ВСП «Любешівський технічний фаховий коледж Луцького національного технічного університету»	26 109	233,0

№ з/п	Назва закладу ФПВО	Середня вартість підготовки, грн	Середньорічний контингент студентів, осіб
5	ВСП «Рожищенський фаховий коледж Львівського національного університету ветеринарної медицини та біотехнологій імені С.З. Гжицького»	78 379	135,0
6	ВСП «Технічний фаховий коледж Луцького національного технічного університету»	23 818	572,3
7	ВСП «Фаховий коледж технологій, бізнесу та права Волинського національного університету імені Лесі Українки»	28 934	595,9
Середня / загалом по області		31 309	3 153,9

Складено авторами за даними бюджетної звітності.

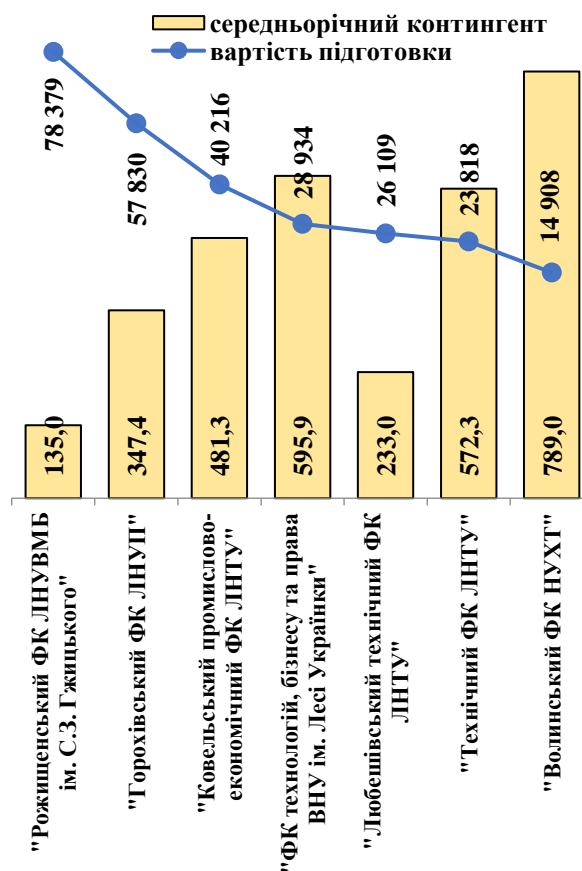


Рис. 1.2. Середня вартість підготовки одного студента та середньорічний контингент студентів у закладах ФПВО Волинської області в 2022 р.

Побудовано авторами за даними бюджетної звітності.

Таблиця 1.3

Середня вартість підготовки одного студента та середньорічний контингент студентів у закладах ФПВО Дніпропетровської області в 2022 р.

№ з/п	Назва закладу ФПВО	Середня вартість підготовки, грн	Середньорічний контингент студентів, осіб
1	ВСП «Автотранспортний фаховий коледж Криворізького національного університету»	49 366	762,3
2	ВСП «Вільногірський фаховий коледж Українського державного університету науки і технологій»	43 755	269,0
3	ВСП «Гірничий фаховий коледж Криворізького національного університету»	62 693	494,2
4	ВСП «Гірничо-електромеханічний фаховий коледж Криворізького національного університету»	47 621	874,2
5	ВСП «Дніпровський фаховий коледж інженерії та педагогіки Державного вищого навчального закладу «Український державний хіміко-технологічний університет»	50 895	507,3
6	ВСП «Інгулецький фаховий коледж Криворізького національного університету»	57 579	322,8
7	ВСП «Індустріальний фаховий коледж Криворізького національного університету»	61 146	388,2
8	ВСП «Криворізький технічний фаховий коледж Українського державного університету науки і технологій»	83 410	204,6
9	ВСП «Криворізький фаховий коледж Державного університету економіки і технологій»	59 255	360,0
10	ВСП «Криворізький фаховий коледж Національного авіаційного університету»	57 022	863,0
11	ВСП «Криворізький фаховий коледж Українського державного університету науки і технологій»	52 824	366,7
12	ВСП «Нікопольський фаховий коледж Українського державного університету науки і технологій»	39 620	448,5
13	ВСП «Новомосковський фаховий коледж Українського державного університету науки і технологій»	56 742	201,0
14	ВСП «Політехнічний фаховий коледж Криворізького національного університету»	37 898	701,3
15	ВСП «Техніко-економічний фаховий коледж Дніпровського державного технічного університету»	39 763	463,6
16	ВСП «Технологічний фаховий коледж Дніпровського державного технічного університету»	53 207	401,5

№ з/п	Назва закладу ФПВО	Середня вартість підготовки, грн	Середньорічний контингент студентів, осіб
17	ВСП «Фаховий коледж «Політехніка» Державного університету економіки і технологій»	58 830	225,7
18	ВСП «Фаховий коледж харчових технологій та підприємництва Дніпровського державного технічного університету»	41 812	293,0
19	Фахові коледжі Дніпровського державного аграрно-економічного університету	69 126	1 067,1
20	Фахові коледжі Дніпровського національного університету імені Олеся Гончара	45 882	1 410,0
21	Фахові коледжі Національного технічного університету «Дніпровська політехніка»	50 496	1 004,3
	Середня / загалом по області	52 233	11 628,3

Складено авторами за даними бюджетної звітності.

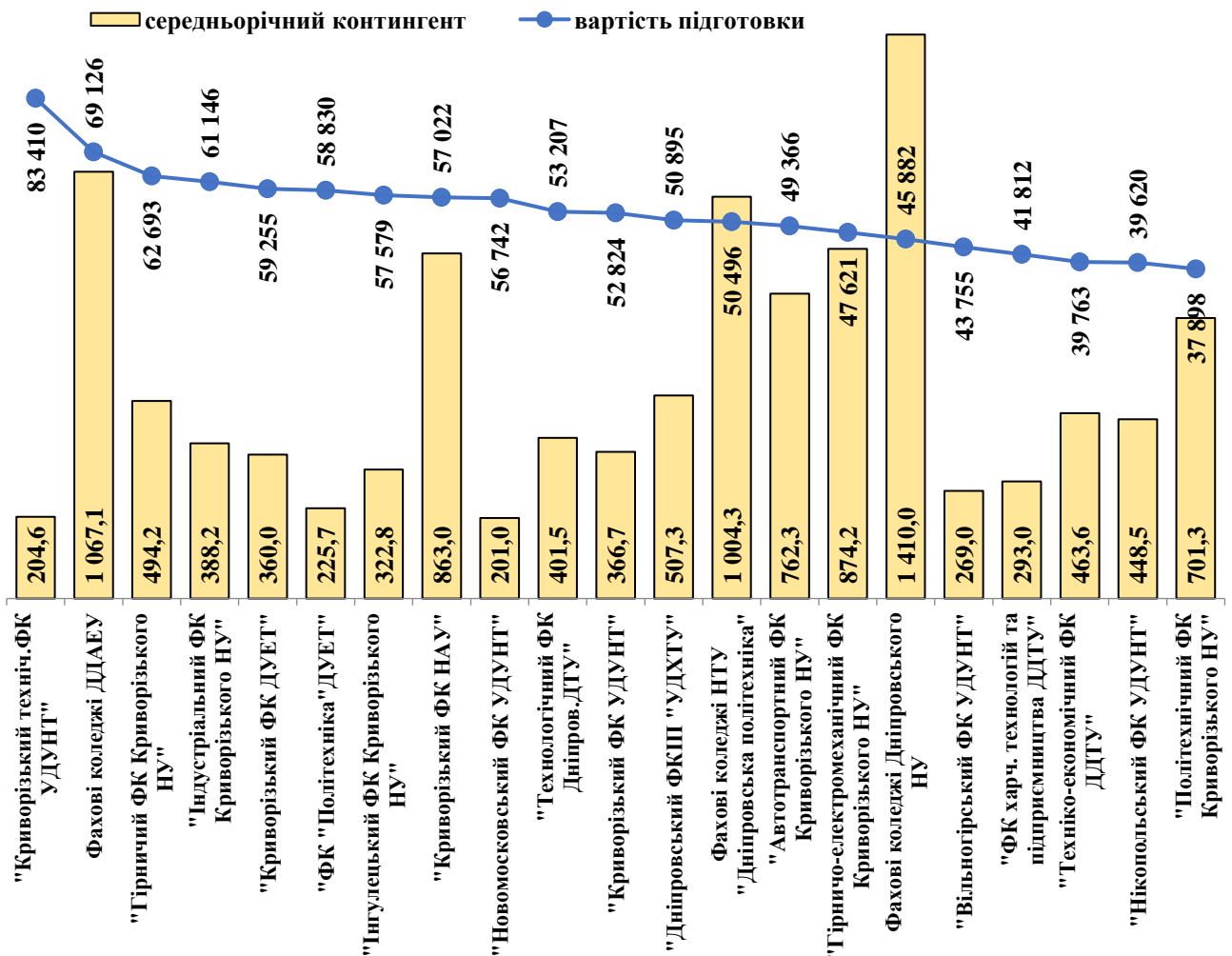


Рис. 1.3. Середня вартість підготовки одного студента та середньорічний контингент студентів у закладах ФПВО Дніпропетровської області в 2022 р.

Побудовано авторами за даними бюджетної звітності.

Таблиця 1.4

Середня вартість підготовки одного студента та середньорічний контингент студентів у закладах ФПВО Донецької області в 2022 р.

№ з/п	Назва закладу ФПВО	Середня вартість підготовки, грн	Середньорічний контингент студентів, осіб
1	ВСП «Бахмутський індустріальний фаховий коледж Державного вищого навчального закладу «Донецький національний технічний університет»	48 898	101,7
2	ВСП «Донбаський аграрний фаховий коледж Луганського національного аграрного університету»	49 919	455,8
3	ВСП «Донецький фаховий коледж Луганського національного аграрного університету»	53 538	229,0
4	ВСП «Дружківський житлово-комунальний фаховий коледж Донбаської національної академії будівництва і архітектури»	87 657	84,3
5	ВСП «Дружківський фаховий коледж Донбаської державної машинобудівної академії»	43 625	338,0
6	ВСП «Костянтинівський індустріальний фаховий коледж Державного вищого навчального закладу «Донецький національний технічний університет»	40 013	304,8
7	ВСП «Краматорський фаховий коледж Донецького національного університету економіки і торгівлі імені Михайла Туган-Барановського»	52 360	222,2
8	ВСП «Краматорський фаховий коледж промисловості, інформаційних технологій та бізнесу Донбаської державної машинобудівної академії»	42 660	469,8
9	ВСП «Маріупольський фаховий коледж Донецького національного університету економіки і торгівлі імені Михайла Туган-Барановського»	26 163	249,5
10	ВСП «Слов'янський фаховий коледж Національного авіаційного університету»	63 525	426,1
11	Фахові коледжі Державного вищого навчального закладу «Приазовський державний технічний університет»	35 482	1 185,5
Середня / загалом по області		44 668	4 066,7

Складено авторами за даними бюджетної звітності.

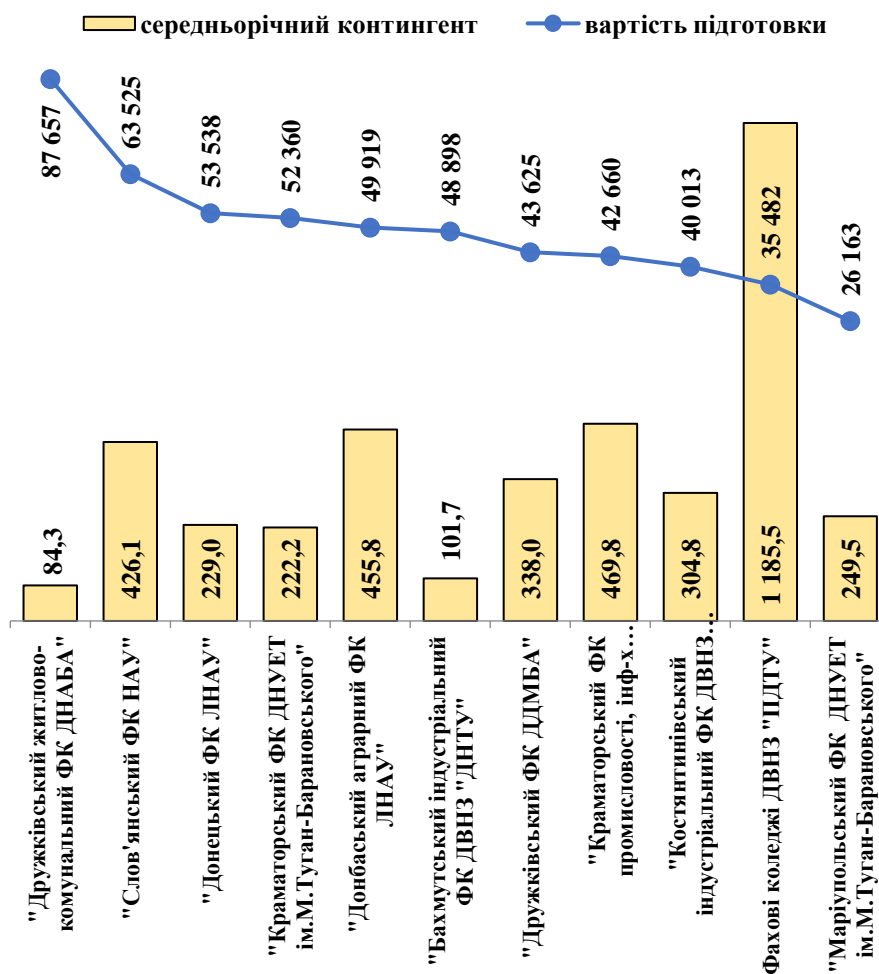


Рис. 1.4. Середня вартість підготовки одного студента та середньорічний контингент студентів у закладах ФПВО Донецької області в 2022 р.

Побудовано авторами за даними бюджетної звітності.

Таблиця 1.5

Середня вартість підготовки одного студента та середньорічний контингент студентів у закладах ФПВО Житомирської області в 2022 р.

№ з/п	Назва закладу ФПВО	Середня вартість підготовки, грн	Середньорічний контингент студентів, осіб
1	ВСП «Житомирський автомобільно-дорожній фаховий коледж Національного транспортного університету»	62 247	651,8
2	ВСП «Житомирський технологічний фаховий коледж Київського національного університету будівництва і архітектури»	39 365	571,4
3	ВСП «Житомирський торговельно-економічний фаховий коледж Державного торговельно-економічного університету»	34 118	350,0
4	ВСП «Фаховий коледж будівництва, архітектури та дизайну Поліського національного університету»	54 076	291,9

№ з/п	Назва закладу ФПВО	Середня вартість підготовки, грн	Середньорічний контингент студентів, осіб
5	ВСП «Фаховий коледж геодезії та землеустрою Поліського національного університету»	82 028	99,0
Середня / загалом по області		50 360	1 964,1

Складено авторами за даними бюджетної звітності.

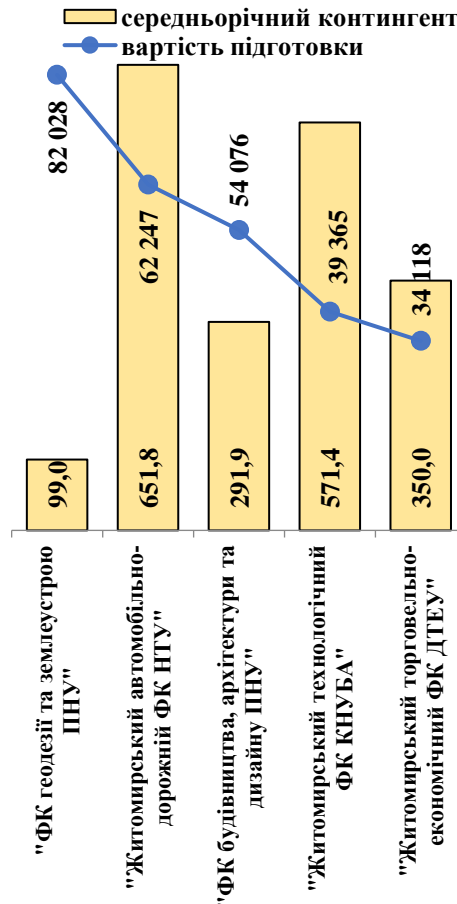


Рис. 1.5. Середня вартість підготовки одного студента та середньорічний контингент студентів у закладах ФПВО Житомирської області в 2022 р.

Побудовано авторами за даними бюджетної звітності.

Таблиця 1.6

Середня вартість підготовки одного студента та середньорічний контингент студентів у закладах ФПВО Закарпатської області в 2022 р.

№ з/п	Назва закладу ФПВО	Середня вартість підготовки, грн	Середньорічний контингент студентів, осіб
1	ВСП «Виноградівський фаховий коледж Мукачівського державного університету»	41 462	418,7
2	ВСП «Гуманітарно-педагогічний фаховий коледж Мукачівського державного університету»	34 103	639,0

№ з/п	Назва закладу ФПВО	Середня вартість підготовки, грн	Середньорічний контингент студентів, осіб
3	ВСП «Закарпатський лісотехнічний фаховий коледж Державного вищого навчального закладу «Національний лісотехнічний університет України»	91 725	232,5
4	ВСП «Мукачівський фаховий коледж Національного університету біоресурсів і природокористування України»	55 672	367,8
5	ВСП «Свалявський технічний фаховий коледж Національного університету харчових технологій»	52 695	491,0
6	ВСП «Ужгородський торговельно-економічний фаховий коледж Державного торговельно-економічного університету»	34 550	499,2
7	Фахові коледжі Державного вищого навчального закладу «Ужгородський національний університет»	27 865	417,0
Середня / загалом по області		44 270	3 065,2

Складено авторами за даними бюджетної звітності.

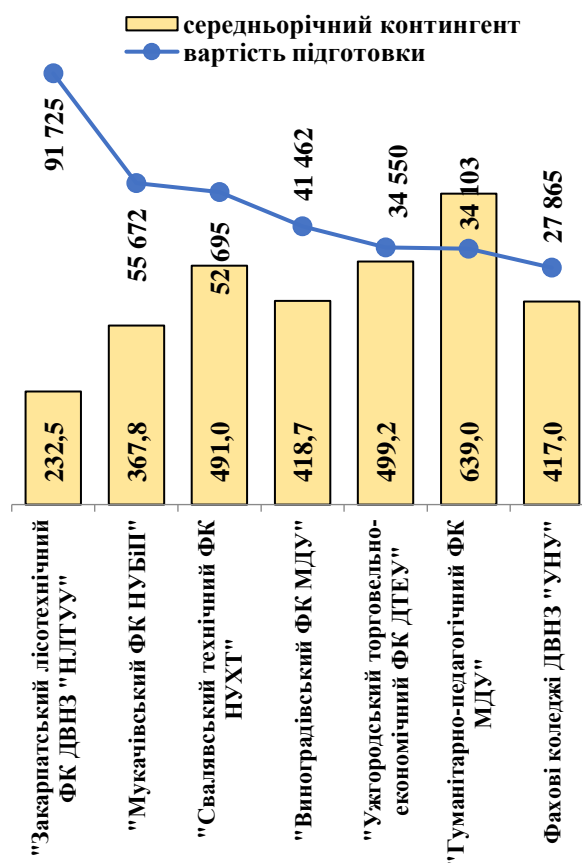


Рис. 1.6. Середня вартість підготовки одного студента та середньорічний контингент студентів у закладах ФПВО Закарпатської області в 2022 р.

Побудовано авторами за даними бюджетної звітності.

Таблиця 1.7

Середня вартість підготовки одного студента та середньорічний контингент студентів у закладах ФПВО Запорізької області в 2022 р.

№ з/п	Назва закладу ФПВО	Середня вартість підготовки, грн	Середньорічний контингент студентів, осіб
1	Бердянський економіко-гуманітарний коледж Бердянського державного педагогічного університету	20 309	14,0
2	ВСП «Бердянський фаховий коледж Таврійського державного агротехнологічного університету імені Дмитра Моторного»	50 044	264,5
3	ВСП «Василівський фаховий коледж Таврійського державного агротехнологічного університету імені Дмитра Моторного»	29 942	274,5
4	ВСП «Запорізький гідроенергетичний фаховий коледж Запорізького національного університету»	36 300	700,0
5	ВСП «Запорізький металургійний фаховий коледж Запорізького національного університету»	37 010	473,0
6	ВСП «Мелітопольський фаховий коледж Таврійського державного агротехнологічного університету імені Дмитра Моторного»	23 394	600,2
7	ВСП «Ногайський фаховий коледж Таврійського державного агротехнологічного університету імені Дмитра Моторного»	37 083	320,6
8	ВСП «Оріхівський фаховий коледж Таврійського державного агротехнологічного університету імені Дмитра Моторного»	50 998	378,0
9	Фахові коледжі Запорізького національного університету	25 645	631,0
10	Фахові коледжі Національного університету «Запорізька політехніка»	42 284	1 830,9
	Середня / загалом по області	37 083	5 486,6

Складено авторами за даними бюджетної звітності.

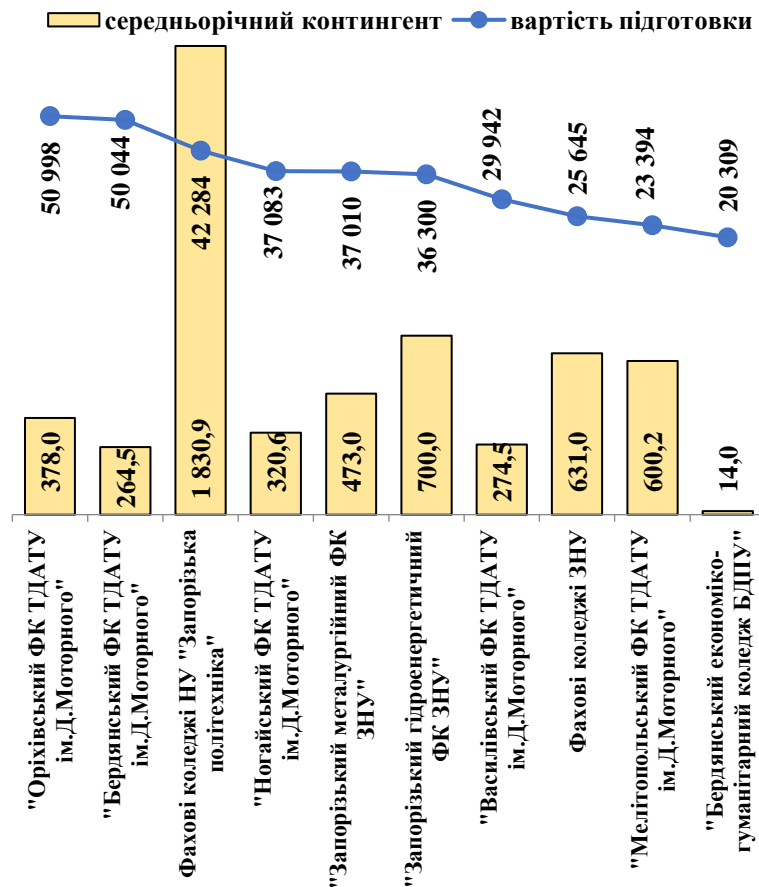


Рис. 1.7. Середня вартість підготовки одного студента та середньорічний контингент студентів у закладах ФПВО Запорізької області в 2022 р.

Побудовано авторами за даними бюджетної звітності.

Таблиця 1.8

Середня вартість підготовки одного студента та середньорічний контингент студентів у закладах ФПВО Івано-Франківської області в 2022 р.

№ з/п	Назва закладу ФПВО	Середня вартість підготовки, грн	Середньорічний контингент студентів, осіб
1	ВСП «Бурштинський енергетичний фаховий коледж Івано-Франківського національного технічного університету нафти і газу»	64 088	344,8
2	ВСП «Бурштинський торговельно-економічний фаховий коледж Державного торговельно-економічного університету»	35 752	174,0
3	ВСП «Івано-Франківський фаховий коледж Львівського національного університету природокористування»	43 241	508,2
4	ВСП «Івано-Франківський фаховий коледж ресторанного сервісу і туризму Національного університету харчових технологій»	12 418	157,0

№ з/п	Назва закладу ФПВО	Середня вартість підготовки, грн	Середньорічний контингент студентів, осіб
5	ВСП «Івано-Франківський фаховий коледж фізичного виховання Національного університету фізичного виховання і спорту України»	69 474	483,3
6	ВСП «Калуський фаховий коледж економіки, права та інформаційних технологій Івано-Франківського національного технічного університету нафти і газу»	34 510	191,0
7	ВСП «Коломийський економіко-правовий фаховий коледж Державного торговельно-економічного університету»	47 503	232,0
8	ВСП «Коломийський політехнічний фаховий коледж Національного університету «Львівська політехніка»	35 408	688,3
9	ВСП «Надвірнянський фаховий коледж Національного транспортного університету»	50 917	725,1
10	ВСП «Снятинський фаховий коледж Закладу вищої освіти «Подільський державний університет»	41 776	309,0
11	ВСП «Тлумацький фаховий коледж Львівського національного університету природокористування»	61 141	108,0
12	ВСП «Фаховий коледж електронних приладів Івано-Франківського національного технічного університету нафти і газу»	27 100	932,0
13	Фахові коледжі Прикарпатського національного університету імені Василя Стефаника	18 155	1 046,6
Середня / загалом по області		38 732	5 899,3

Складено авторами за даними бюджетної звітності.

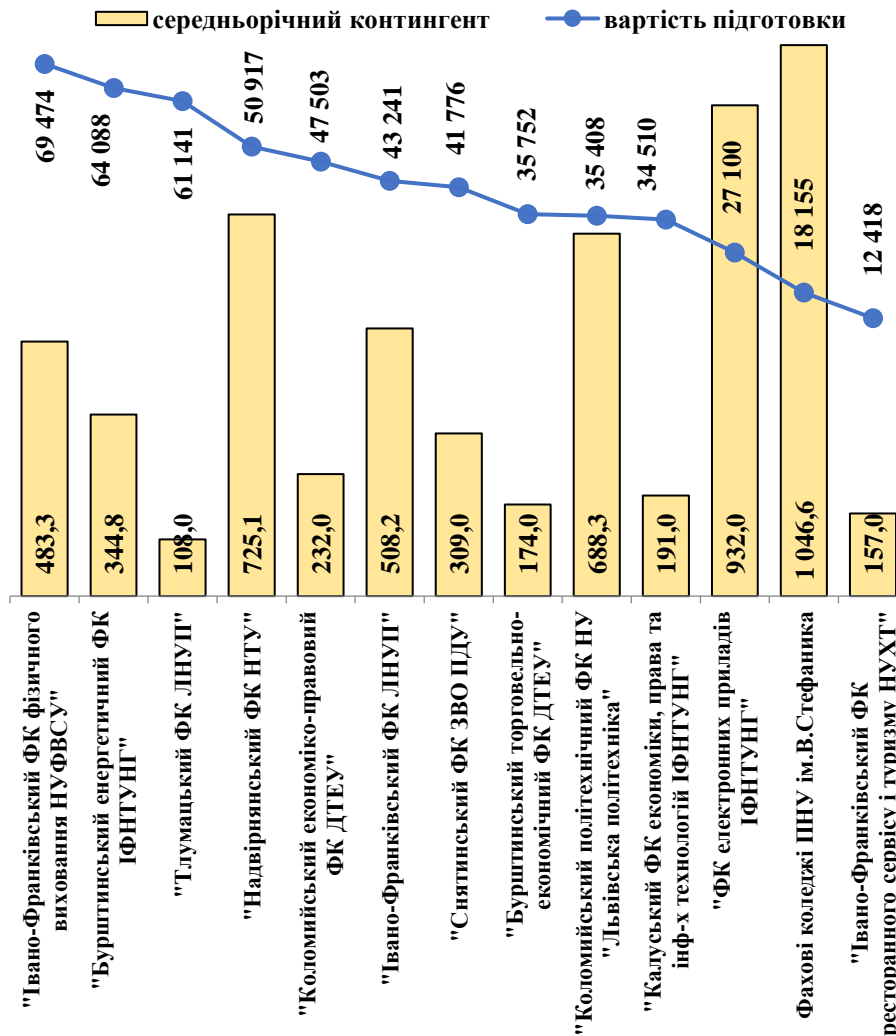


Рис. 1.8. Середня вартість підготовки одного студента та середньорічний контингент студентів у закладах ФПВО Івано-Франківської області в 2022 р.

Побудовано авторами за даними бюджетної звітності.

Таблиця 1.9

Середня вартість підготовки одного студента та середньорічний контингент студентів у закладах ФПВО Київської області в 2022 р.

№ з/п	Назва закладу ФПВО	Середня вартість підготовки, грн	Середньорічний контингент студентів, осіб
1	ВСП «Боярський фаховий коледж Національного університету біоресурсів і природокористування України»	49 790	440,0
2	ВСП «Васильківський фаховий коледж Національного авіаційного університету»	34 196	420,0
3	ВСП «Ірпінський фаховий коледж Національного університету біоресурсів і природокористування України»	47 287	373,0

№ з/п	Назва закладу ФПВО	Середня вартість підготовки, грн	Середньорічний контингент студентів, осіб
4	ВСП «Маслівський аграрний фаховий коледж ім. П.Х. Гаркавого Білоцерківського національного аграрного університету»	28 274	591,5
5	ВСП «Немішайвський фаховий коледж Національного університету біоресурсів і природокористування України «	44 650	1127,3
6	ВСП «Технологічно-економічний фаховий коледж Білоцерківського національного аграрного університету»	34 872	633,0
Середня / загалом по області		39 902	3 584,8

Складено авторами за даними бюджетної звітності.

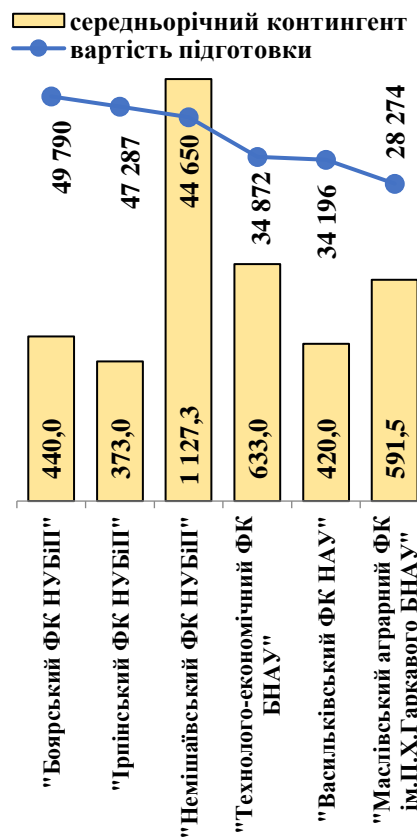


Рис. 1.9. Середня вартість підготовки одного студента та середньорічний контингент студентів у закладах ФПВО Київської області в 2022 р.

Побудовано авторами за даними бюджетної звітності.

Таблиця 1.10

Середня вартість підготовки одного студента та середньорічний контингент студентів у закладах ФПВО Кіровоградської області в 2022 р.

№ з/п	Назва закладу ФПВО	Середня вартість підготовки, грн	Середньорічний контингент студентів, осіб
1	ВСП «Бобринецький аграрний фаховий коледж ім. В.Порика Білоцерківського національного аграрного університету»	73 656	181,3
2	ВСП «Компаніївський фаховий коледж ветеринарної медицини Білоцерківського національного аграрного університету»	91 710	120,0
3	ВСП «Кропивницький інженерний фаховий коледж Центральноукраїнського національного технічного університету»	58 644	435,0
4	ВСП «Олександрійський аграрний фаховий коледж Білоцерківського національного аграрного університету»	49 483	237,0
5	ВСП «Світловодський політехнічний фаховий коледж Центральноукраїнського національного технічного університету»	45 315	315,5
Середня / загалом по області		58 887	1 288,8

Складено авторами за даними бюджетної звітності.

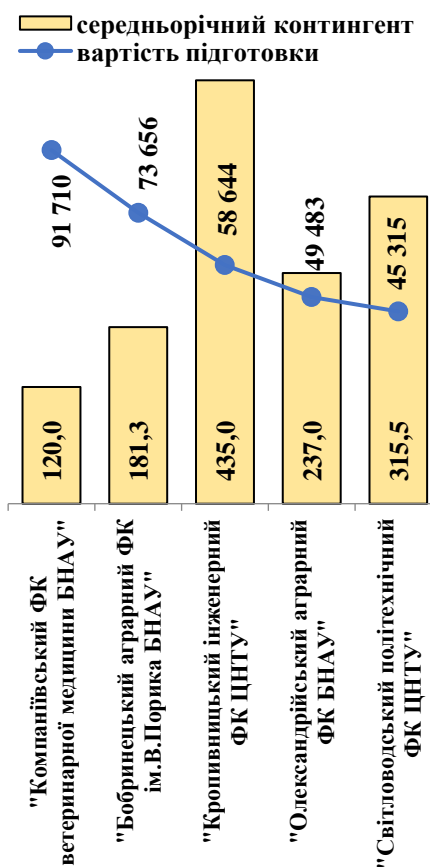


Рис. 1.10. Середня вартість підготовки одного студента та середньорічний контингент студентів у закладах ФПВО Кіровоградської області в 2022 р.

Побудовано авторами за даними бюджетної звітності.

Таблиця 1.11

Середня вартість підготовки одного студента та середньорічний контингент студентів у закладах ФПВО Луганської області в 2022 р.

№ з/п	Назва закладу ФПВО	Середня вартість підготовки, грн	Середньорічний контингент студентів, осіб
1	ВСП «Брянківський фаховий коледж Державного закладу «Луганський національний університет імені Тараса Шевченка»	41 138	103,0
2	ВСП «Кадіївський педагогічний фаховий коледж Державного закладу «Луганський національний університет імені Тараса Шевченка»	46 627	94,0
3	ВСП «Лисичанський педагогічний фаховий коледж Державного закладу «Луганський національний університет імені Тараса Шевченка»	40 313	290,0
4	ВСП «Рубіжанський фаховий коледж Державного закладу «Луганський національний університет імені Тараса Шевченка»	35 334	469,0
5	ВСП «Старобільський фаховий коледж Луганського національного аграрного університету»	51 311	318,7
6	Фахові коледжі Державного закладу «Луганський національний університет імені Тараса Шевченка»	21 499	355,0
7	Фахові коледжі Східноукраїнського національного університету імені Володимира Даля	39 362	388,1
Середня / загалом по області		37 736	2 017,8

Складено авторами за даними бюджетної звітності.

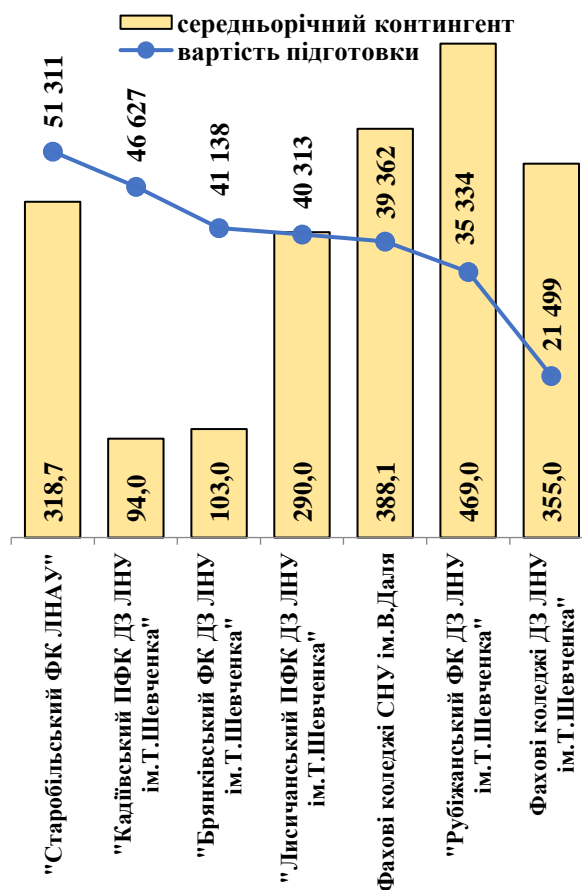


Рис. 1.11. Середня вартість підготовки одного студента та середньорічний контингент студентів у закладах ФПВО Луганської області в 2022 р.

Побудовано авторами за даними бюджетної звітності.

Таблиця 1.12

Середня вартість підготовки одного студента та середньорічний контингент студентів у закладах ФПВО Львівської області в 2022 р.

№ з/п	Назва закладу ФПВО	Середня вартість підготовки, грн	Середньорічний контингент студентів, осіб
1	ВСП «Вишнянський фаховий коледж Львівського національного університету природокористування»	57 491	221,0
2	ВСП «Золочівський фаховий коледж Львівського національного університету природокористування»	57 882	418,1
3	ВСП «Львівський поліграфічний фаховий коледж Української академії друкарства»	47 329	344,4
4	ВСП «Львівський фаховий коледж індустрії моди Київського національного університету технологій та дизайну»	54 157	419,0
5	ВСП «Львівський фаховий коледж Львівського національного університету природокористування»	41 367	570,2

№ з/п	Назва закладу ФПВО	Середня вартість підготовки, грн	Середньорічний контингент студентів, осіб
6	ВСП «Львівський фаховий коледж транспортної інфраструктури Національного університету «Львівська політехніка»	27 047	459,1
7	ВСП «Львівський фаховий коледж харчових технологій та бізнесу Національного університету харчових технологій»	34 100	395,0
8	ВСП «Львівський фаховий коледж харчової і переробної промисловості Національного університету харчових технологій»	38 888	722,7
9	ВСП «Педагогічний фаховий коледж Львівського національного університету імені Івана Франка»	104 781	138,8
10	ВСП «Стрийський фаховий коледж Львівського національного університету природокористування»	50 501	508,6
11	ВСП «Технологічний фаховий коледж Державного вищого навчального закладу «Національний лісотехнічний університет України»	65 297	269,0
12	ВСП «Фаховий коледж інформаційних технологій Національного університету «Львівська політехніка»	34 944	813,5
13	Фахові коледжі Національного університету «Львівська політехніка»	44 398	2 736,7
	Середня / загалом по області	45 059	8 016,1

Складено авторами за даними бюджетної звітності.

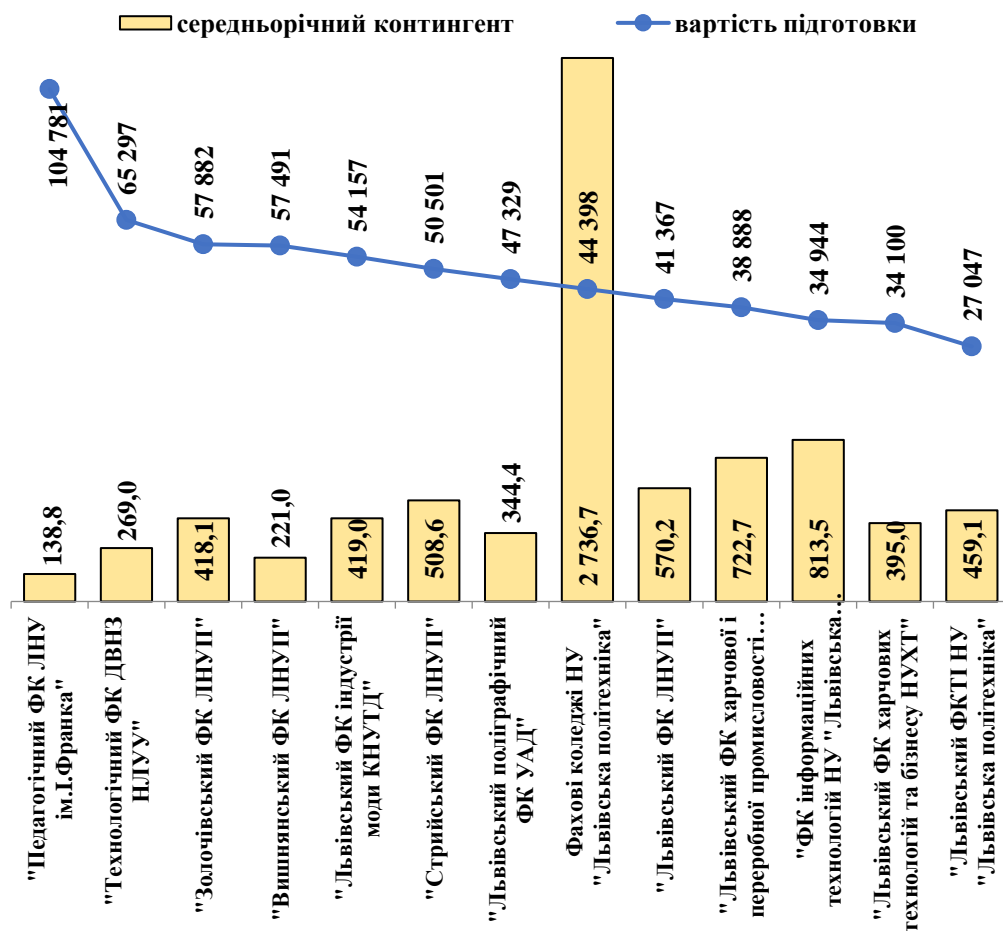


Рис. 1.12. Середня вартість підготовки одного студента та середньорічний контингент студентів у закладах ФПВО Львівської області в 2022 р.

Побудовано авторами за даними бюджетної звітності.

Таблиця 1.13

Середня вартість підготовки одного студента та середньорічний контингент студентів у закладах ФПВО Миколаївської області в 2022 р.

№ з/п	Назва закладу ФПВО	Середня вартість підготовки, грн	Середньорічний контингент студентів, осіб
1	ВСП «Вознесенський фаховий коледж Миколаївського національного аграрного університету»	53 350	152,0
2	ВСП «Мигійський фаховий коледж Миколаївського національного аграрного університету»	55 210	238,6
3	ВСП «Миколаївський фаховий коледж транспортної інфраструктури Українського державного університету науки і технологій»	39 524	568,5
4	ВСП «Новобузький фаховий коледж Миколаївського національного аграрного університету»	55 370	439,0

№ з/п	Назва закладу ФПВО	Середня вартість підготовки, грн	Середньорічний контингент студентів, осіб
5	ВСП «Фаховий коледж Миколаївського національного університету імені В.О. Сухомлинського»	26 360	118,0
6	ВСП Миколаївський будівельний фаховий коледж Київського національного університету будівництва і архітектури	43 184	434,0
7	Фахові коледжі Миколаївського національного аграрного університету	34 747	514,0
8	Фахові коледжі Національного університету кораблебудування імені адмірала Макарова	30 806	482,7
Середня / загалом по області		41 619	2 946,8

Складено авторами за даними бюджетної звітності.

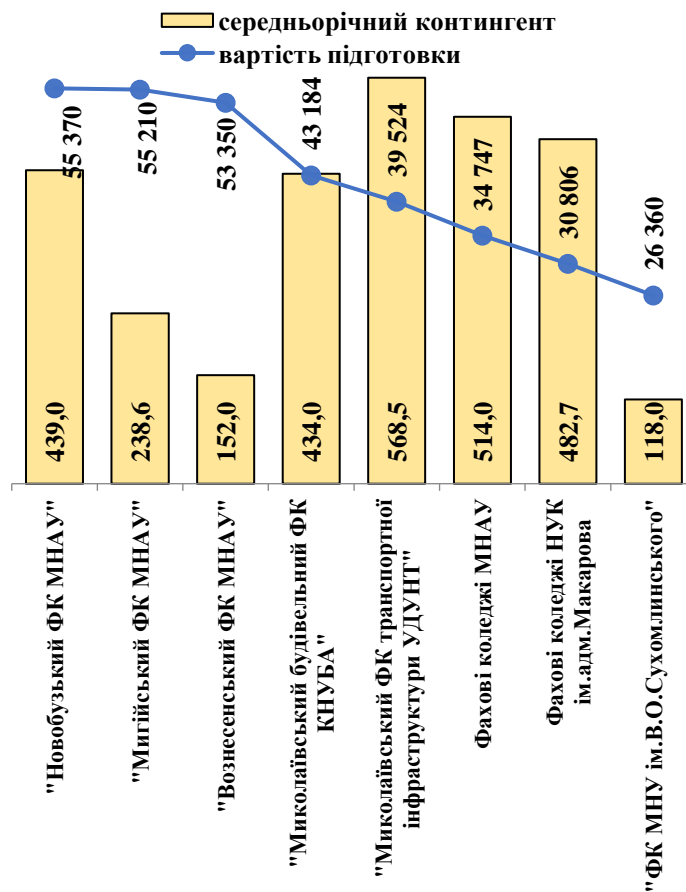


Рис. 1.13. Середня вартість підготовки одного студента та середньорічний контингент студентів у закладах ФПВО Миколаївської області в 2022 р.

Побудовано авторами за даними бюджетної звітності.

Таблиця 1.14

Середня вартість підготовки одного студента та середньорічний контингент студентів у закладах ФПВО Одеської області в 2022 р.

№ з/п	Назва закладу ФПВО	Середня вартість підготовки, грн	Середньорічний контингент студентів, осіб
1	ВСП «Ананьївський аграрно-економічний фаховий коледж Уманського національного університету садівництва»	63 816	193,1
2	ВСП «Кілійський транспортний фаховий коледж Державного університету інфраструктури та технологій»	20 800	152,9
3	ВСП «Морехідний фаховий коледж ім. О.І. Маринеска Національного університету «Одеська морська академія»	55 858	271,4
4	ВСП «Одеський автомобільно-дорожній фаховий коледж Національного університету «Одеська політехніка»	33 631	975,0
5	ВСП «Одеський технічний фаховий коледж Одеського національного технологічного університету»	40 713	727,8
6	ВСП «Одеський фаховий коледж комп'ютерних технологій Одеського державного екологічного університету»	37 944	582,1
7	ВСП «Фаховий коледж вимірювань Державного університету інтелектуальних технологій і зв'язку»	92 936	203,1
8	ВСП «Фаховий коледж зв'язку та інформатизації Державного університету інтелектуальних технологій і зв'язку»	25 464	301,0
9	Фахові коледжі Національного університету «Одеська морська академія»	47 644	395,0
10	Фахові коледжі Одеського національного університету імені І. І. Мечникова	21 048	72,0
11	Фахові коледжі Одеської національної академії харчових технологій	50 592	940,7
12	Чорноморський морський фаховий коледж Одеського національного морського університету	18 871	389,0
Середня / загалом по області		41 702	5 203,1

Складено авторами за даними бюджетної звітності.

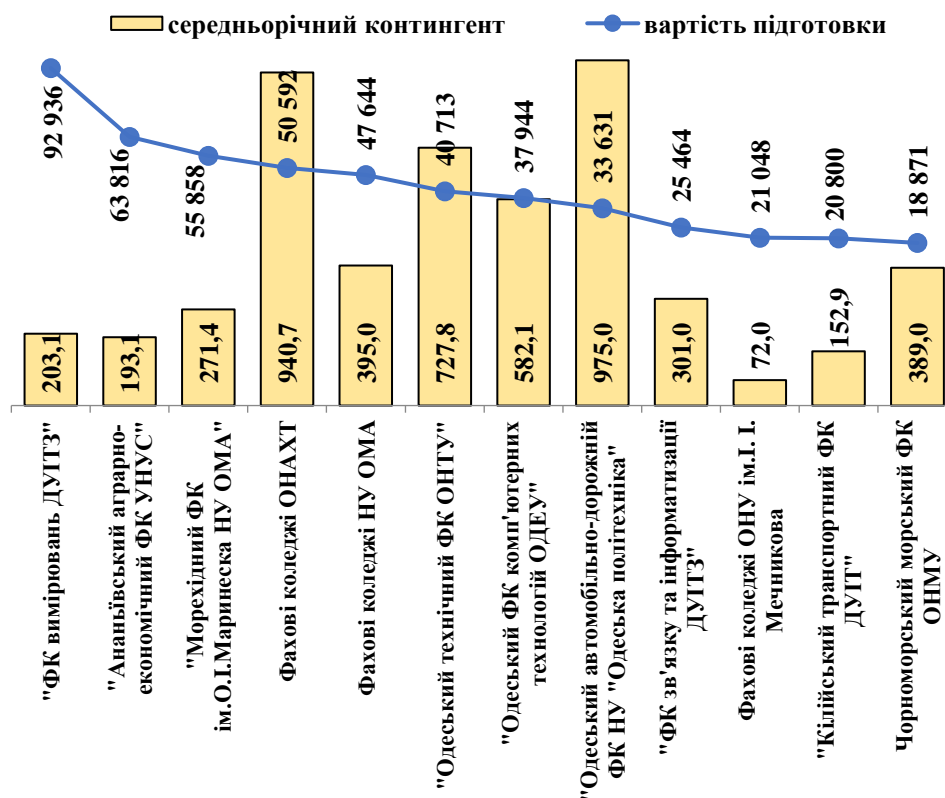


Рис. 1.14. Середня вартість підготовки одного студента та середньорічний контингент студентів у закладах ФПВО Одеської області в 2022 р.

Побудовано авторами за даними бюджетної звітності.

Таблиця 1.15

Середня вартість підготовки одного студента та середньорічний контингент студентів у закладах ФПВО Полтавської області в 2022 р.

№ з/п	Назва закладу ФПВО	Середня вартість підготовки, грн	Середньорічний контингент студентів, осіб
1	ВСП «Аграрно-економічний фаховий коледж Полтавського державного аграрного університету»	45 581	363,4
2	ВСП «Березоворудський фаховий коледж Полтавського державного аграрного університету»	48 948	315,0
3	ВСП «Лохвицький механіко-технологічний фаховий коледж Полтавського державного аграрного університету»	71 526	217,2
4	ВСП «Лубенський фінансово-економічний фаховий коледж Полтавського державного аграрного університету»	67 245	160,9
5	ВСП «Миргородський фаховий коледж імені Миколи Гоголя Національного університету «Полтавська політехніка імені Юрія Кондратюка»	61 109	231,0

№ з/п	Назва закладу ФПВО	Середня вартість підготовки, грн	Середньорічний контингент студентів, осіб
6	ВСП «Політехнічний фаховий коледж Кременчуцького національного університету імені Михайла Остроградського»	55 662	434,6
7	ВСП «Полтавський політехнічний фаховий коледж Національного технічного університету «Харківський політехнічний інститут»	42 577	499,0
8	ВСП «Полтавський фаховий коледж нафти і газу Національного університету «Полтавська політехніка імені Юрія Кондратюка»	42 256	662,0
9	ВСП «Полтавський фаховий коледж Національного університету харчових технологій»	44 233	449,0
10	ВСП «Фаховий коледж Кременчуцького національного університету імені Михайла Остроградського»	41 289	559,0
11	ВСП «Фаховий коледж управління, економіки і права Полтавського державного аграрного університету»	29 090	283,3
12	ВСП «Хомутецький фаховий коледж Полтавського державного аграрного університету»	55 206	218,2
13	ВСП «Хорольський агропромисловий фаховий коледж Полтавського державного аграрного університету»	55 530	606,4
Середня / загалом по області		48 563	4 999,0

Складено авторами за даними бюджетної звітності.

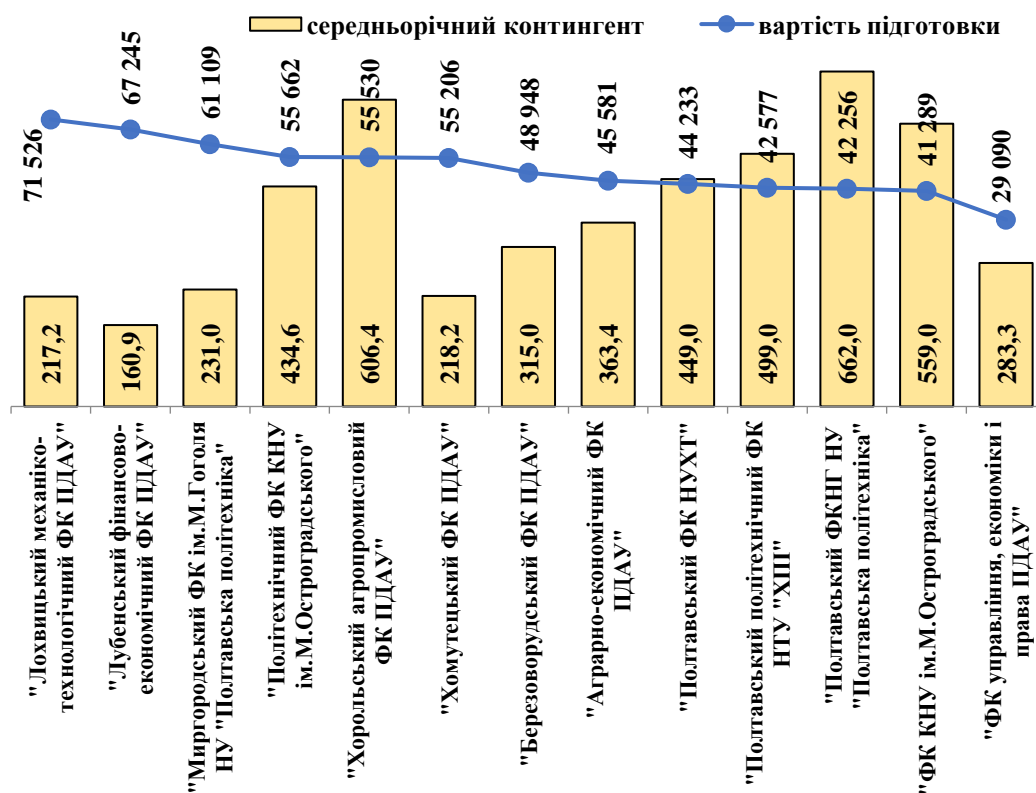


Рис. 1.15. Середня вартість підготовки одного студента та середньорічний контингент студентів у закладах ФПВО Полтавської області в 2022 р.

Побудовано авторами за даними бюджетної звітності.

Таблиця 1.16

Середня вартість підготовки одного студента та середньорічний контингент студентів у закладах ФПВО Рівненської області в 2022 р.

№ з/п	Назва закладу ФПВО	Середня вартість підготовки, грн	Середньорічний контингент студентів, осіб
1	ВСП «Березнівський лісотехнічний фаховий коледж Національного університету водного господарства та природокористування»	57 659	408,0
2	ВСП «Рівненський фаховий коледж Національного університету біоресурсів і природокористування України»	22 641	1154,7
3	Фахові коледжі Національного університету водного господарства та природокористування	37 222	1706,3
4	Фахові коледжі Рівненського державного гуманітарного університету	67 669	1199,0
Середня / загалом по області		43 490	4 468,0

Складено авторами за даними бюджетної звітності.

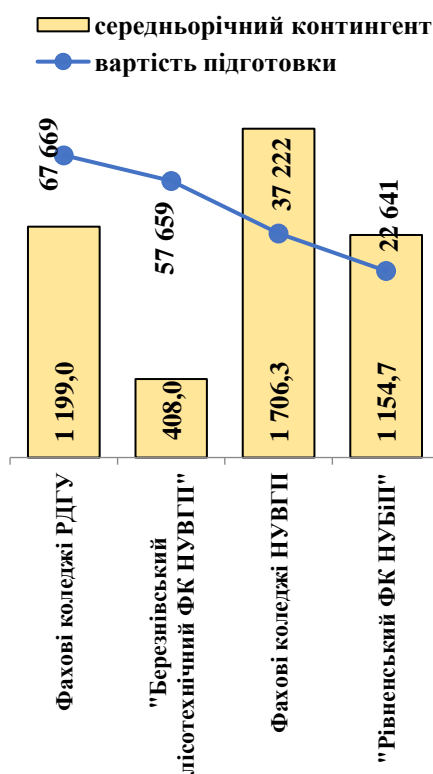


Рис. 1.16. Середня вартість підготовки одного студента та середньорічний контингент студентів у закладах ФПВО Рівненської області в 2022 р.

Побудовано авторами за даними бюджетної звітності.

Таблиця 1.17

Середня вартість підготовки одного студента та середньорічний контингент студентів у закладах ФПВО Сумської області в 2022 р.

№ з/п	Назва закладу ФПВО	Середня вартість підготовки, грн	Середньорічний контингент студентів, осіб
1	ВСП «Глухівський агротехнічний фаховий коледж Сумського національного аграрного університету»	40 411	875,3
2	ВСП «Класичний фаховий коледж Сумського державного університету»	36 825	762,9
3	ВСП «Конотопський індустріально-педагогічний фаховий коледж Сумського державного університету»	40 427	595,0
4	ВСП «Маловисторопський фаховий коледж імені П.С. Рибалка Сумського національного аграрного університету»	42 710	321,0
5	ВСП «Машинобудівний фаховий коледж Сумського державного університету»	33 663	546,0
6	ВСП «Охтирський фаховий коледж Сумського національного аграрного університету»	42 293	339,6

№ з/п	Назва закладу ФПВО	Середня вартість підготовки, грн	Середньорічний контингент студентів, осіб
7	ВСП «Професійно-педагогічний фаховий коледж Глухівського національного педагогічного університету імені Олександра Довженка»	33 934	467,8
8	ВСП «Путивльський фаховий коледж Сумського національного аграрного університету»	32 810	404,7
9	ВСП «Роменський фаховий коледж Державного вищого навчального закладу «Київський національний економічний університет імені Вадима Гетьмана»	63 507	296,0
10	ВСП «Роменський фаховий коледж Сумського національного аграрного університету»	45 378	340,3
11	ВСП «Сумський фаховий коледж Національного університету харчових технологій»	44 017	412,7
12	ВСП «Сумський фаховий коледж Сумського національного аграрного університету»	34 683	168,1
13	ВСП «Шосткинський фаховий коледж імені Івана Кожедуба Сумського державного університету»	94 667	280,0
Середня / загалом по області		42 667	5 809,4

Складено авторами за даними бюджетної звітності.

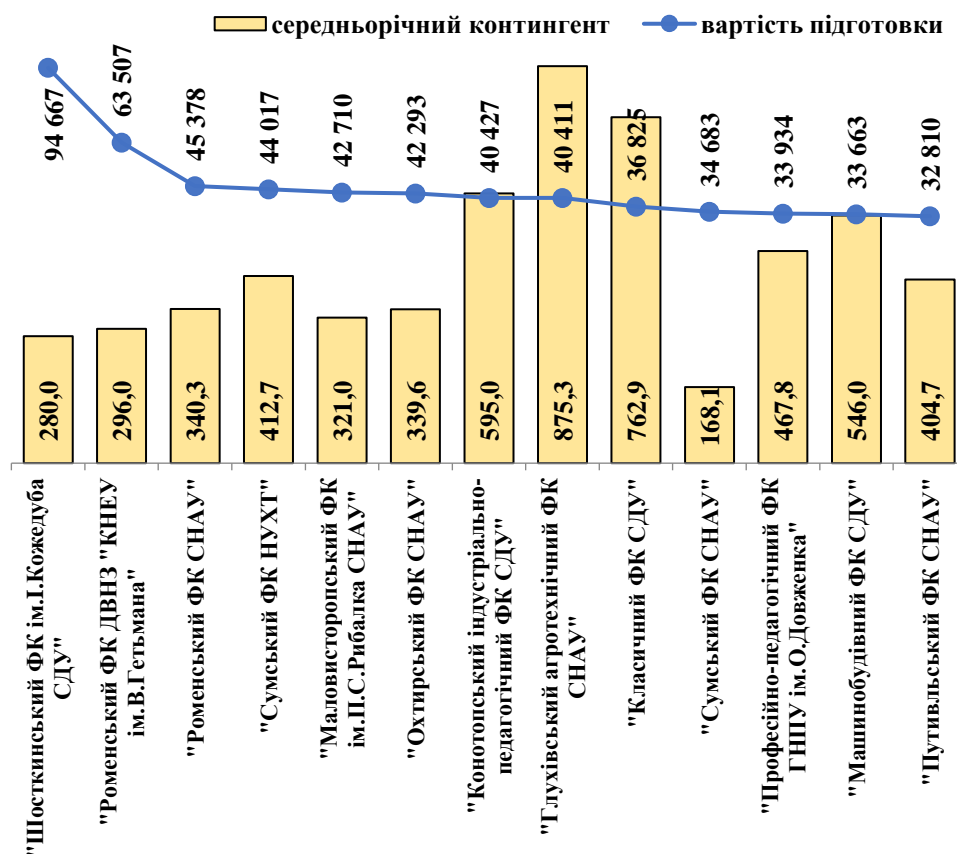


Рис. 1.17. Середня вартість підготовки одного студента та середньорічний контингент студентів у закладах ФПВО Сумської області в 2022 р.

Побудовано авторами за даними бюджетної звітності.

Таблиця 1.18

Середня вартість підготовки одного студента та середньорічний контингент студентів у закладах ФПВО Тернопільської області в 2022 р.

№ з/п	Назва закладу ФПВО	Середня вартість підготовки, грн	Середньорічний контингент студентів, осіб
1	ВСП «Бережанський фаховий коледж Національного університету біоресурсів і природокористування України»	26 647	697,0
2	ВСП «Бучацький фаховий коледж Закладу вищої освіти «Подільський державний університет»	41 644	487,9
3	ВСП «Заліщицький фаховий коледж імені Є. Храпливого Національного університету біоресурсів і природокористування України»	59 698	348,8
4	Фахові коледжі Західноукраїнського національного університету	10 602	846,0
5	Фахові коледжі Тернопільського національного технічного університету імені Івана Пулюя	36 410	1819,8
Середня / загалом по області		32 133	4 199,5

Складено авторами за даними бюджетної звітності.

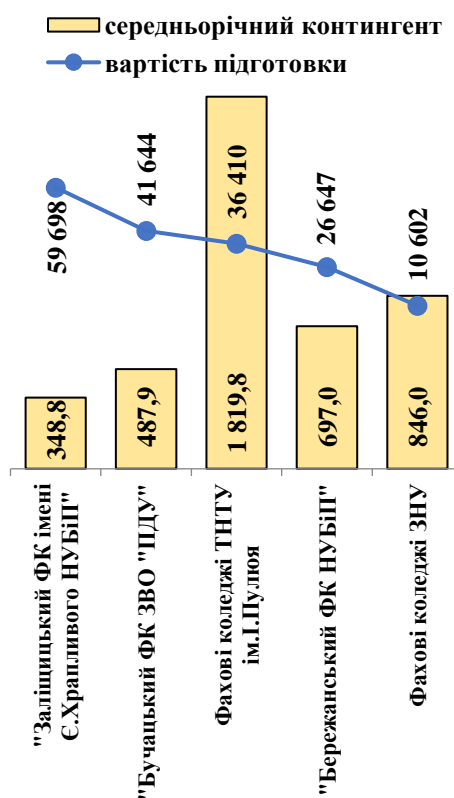


Рис. 1.18. Середня вартість підготовки одного студента та середньорічний контингент студентів у закладах ФПВО Тернопільської області в 2022 р.

Побудовано авторами за даними бюджетної звітності.

Таблиця 1.19

Середня вартість підготовки одного студента та середньорічний контингент студентів у закладах ФПВО Харківської області в 2022 р.

№ з/п	Назва закладу ФПВО	Середня вартість підготовки, грн	Середньорічний контингент студентів, осіб
1	ВСП «Вовчанський фаховий коледж Державного біотехнологічного університету»	33 132	139,4
2	ВСП «Електромеханічний фаховий коледж Харківського національного університету міського господарства імені О.М. Бекетова»	41 945	362,4
3	ВСП «Житлово-комунальний фаховий коледж Харківського національного університету міського господарства імені О. М. Бекетова»	44 431	440,6
4	ВСП «Харківський комп'ютерно-технологічний фаховий коледж Національного технічного університету «Харківський політехнічний інститут»	33 159	447,6
5	ВСП «Харківський природоохоронний фаховий коледж Одеського державного екологічного університету»	76 343	118,0
6	ВСП «Харківський торговельно-економічний фаховий коледж Державного торговельно-економічного університету	75 750	183,1

№ з/п	Назва закладу ФПВО	Середня вартість підготовки, грн	Середньорічний контингент студентів, осіб
7	ВСП «Харківський фаховий коледж харчової промисловості Державного біотехнологічного університету»	43 619	435,0
8	Харківський коледж Державного університету телекомунікацій	38 006	458,5
Середня / загалом по області		47 303	2 711,6

Складено авторами за даними бюджетної звітності.

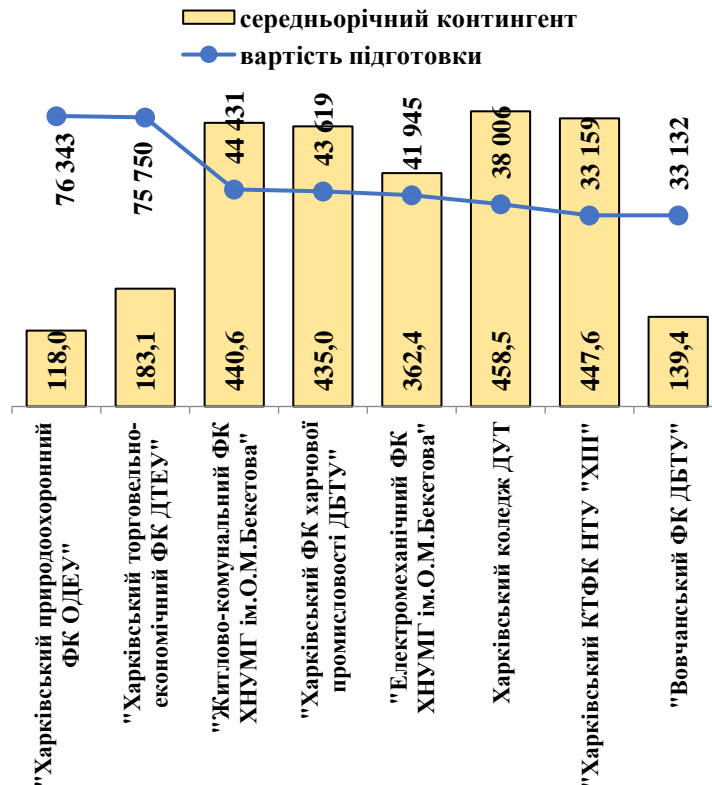


Рис. 1.19. Середня вартість підготовки одного студента та середньорічний контингент студентів у закладах ФПВО Харківської області в 2022 р.

Побудовано авторами за даними бюджетної звітності.

Таблиця 1.20

Середня вартість підготовки одного студента та середньорічний контингент студентів у закладах ФПВО Херсонської області в 2022 р.

№ з/п	Назва закладу ФПВО	Середня вартість підготовки, грн	Середньорічний контингент студентів, осіб
1	Бериславський фаховий педагогічний коледж імені В. Ф. Беньковського Херсонського державного університету	42 996	186,0
2	ВСП «Новокаховський політехнічний фаховий коледж Національного університету «Одеська політехніка»	34 488	441,0

№ з/п	Назва закладу ФПВО	Середня вартість підготовки, грн	Середньорічний контингент студентів, осіб
3	ВСП «Новокаховський фаховий коледж Таврійського державного агротехнологічного університету імені Дмитра Моторного»	53 472	348,7
4	ВСП «Скадовський аграрний фаховий коледж Херсонського державного аграрно-економічного університету»	37 186	239,4
5	ВСП «Херсонський гідрометеорологічний фаховий коледж Одеського державного екологічного університету»	49 208	170,0
6	ВСП «Херсонський політехнічний фаховий коледж Національного університету «Одеська політехніка»	29 175	981,9
7	Генічеський фаховий коледж Херсонського державного університету	43 681	156,0
8	Фахові коледжі Херсонського національного технічного університету	32 360	202,0
9	Фахові коледжі Херсонської державної морської академії	35 170	929,9
	Середня / загалом по області	36 614	3 654,9

Складено авторами за даними бюджетної звітності.

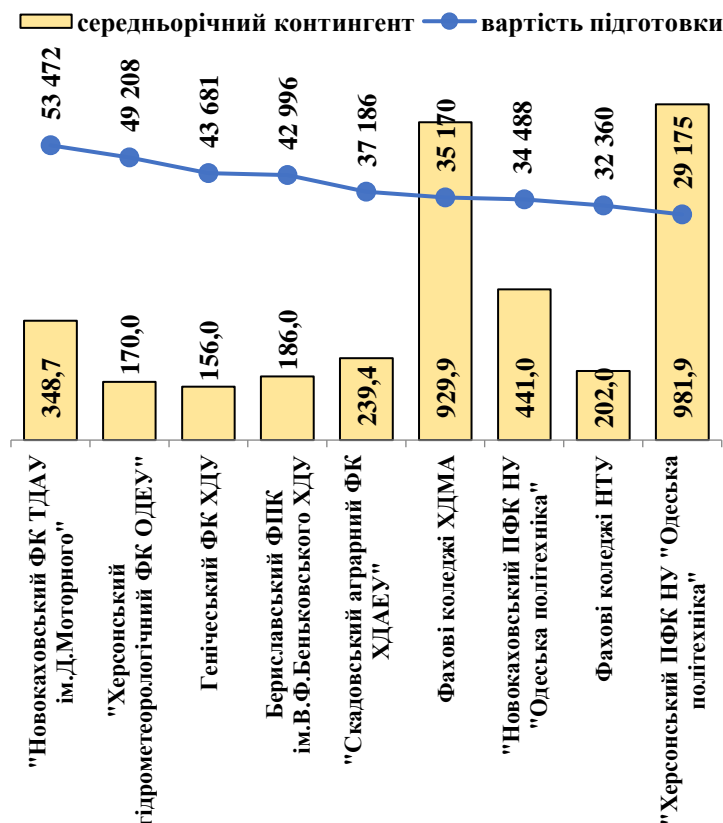


Рис. 1.20. Середня вартість підготовки одного студента та середньорічний контингент студентів у закладах ФПВО Херсонської області в 2022 р.

Побудовано авторами за даними бюджетної звітності.

Таблиця 1.21

Середня вартість підготовки одного студента та середньорічний контингент студентів у закладах ФПВО Хмельницької області в 2022 р.

№ з/п	Назва закладу ФПВО	Середня вартість підготовки, грн	Середньорічний контингент студентів, осіб
1	ВСП «Кам'янець-Подільський фаховий коледж Закладу вищої освіти «Подільський державний університет»	40 520	597,3
2	ВСП «Кам'янець-Подільський фаховий коледж Навчально-реабілітаційного закладу вищої освіти «Кам'янець-Подільський державний інститут»	111 301	173,0
3	ВСП «Кам'янець-Подільський фаховий коледж харчової промисловості Національного університету харчових технологій»	48 081	397,0
4	ВСП «Новоушицький фаховий коледж Закладу вищої освіти «Подільський державний університет»	48 499	316,0
5	ВСП «Хмельницький політехнічний фаховий коледж Національного університету «Львівська політехніка»	41 532	767,3
6	ВСП «Хмельницький торговельно-економічний фаховий коледж Київського національного торговельно-економічного університету»	33 721	481,2
7	ВСП «Шепетівський фаховий коледж Закладу вищої освіти «Подільський державний університет»	55 330	103,6
Середня / загалом по області		46 448	2 835,4

Складено авторами за даними бюджетної звітності.

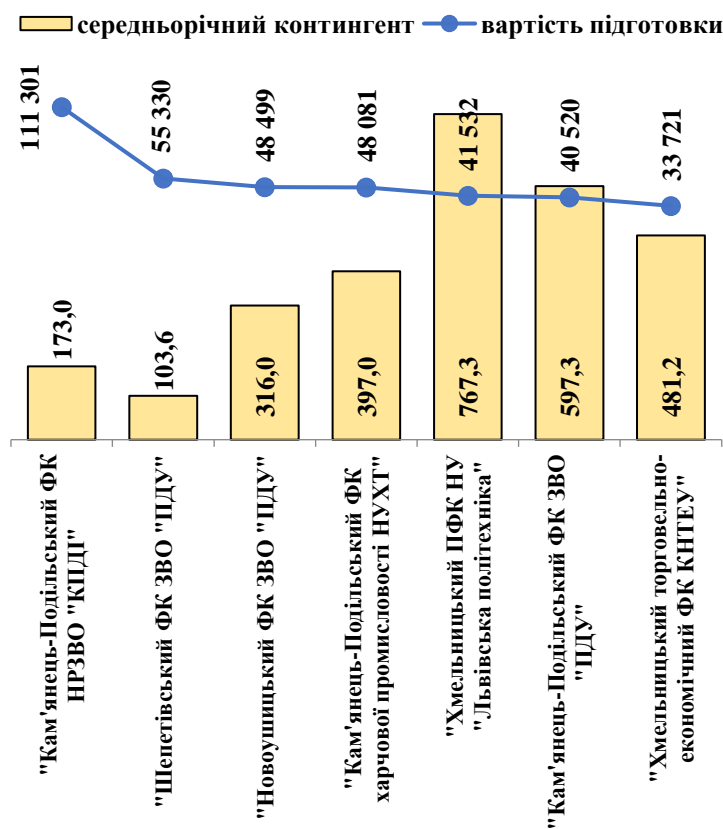


Рис. 1.21. Середня вартість підготовки одного студента та середньорічний контингент студентів у закладах ФПВО Хмельницької області в 2022 р.

Побудовано авторами за даними бюджетної звітності.

Таблиця 1.22

Середня вартість підготовки одного студента та середньорічний контингент студентів у закладах ФПВО Черкаської області в 2022 р.

№ з/п	Назва закладу ФПВО	Середня вартість підготовки, грн	Середньорічний контингент студентів, осіб
1	ВСП «Городищенський фаховий коледж Уманського національного університету садівництва»	44 327	171,4
2	ВСП «Золотоніський фаховий коледж ветеринарної медицини Білоцерківського національного аграрного університету»	49 397	220,0
3	ВСП «Канівський фаховий коледж культури і мистецтв Уманського державного педагогічного університету імені Павла Тичини»	136 914	224,2
4	ВСП «Смілянський технологічний фаховий коледж Національного університету харчових технологій»	45 112	519,5
5	ВСП «Тальнівський будівельно-економічний фаховий коледж Уманського національного університету садівництва»	43 686	315,4
6	ВСП «Тальянківський агротехнічний фаховий коледж Уманського національного університету садівництва»	47 423	413,2

№ з/п	Назва закладу ФПВО	Середня вартість підготовки, грн	Середньорічний контингент студентів, осіб
7	ВСП «Уманський фаховий коледж технологій та бізнесу Уманського національного університету садівництва»	41 443	551,8
8	ВСП «Чигиринський економіко-правовий фаховий коледж Уманського національного університету садівництва»	58 424	80,0
9	ВСП «Шевченківський фаховий коледж Уманського національного університету садівництва»	49 898	238,3
10	Фахові коледжі Черкаського державного технологічного університету	35 363	204,7
Середня / загалом по області		51 946	2 938,5

Складено авторами за даними бюджетної звітності.

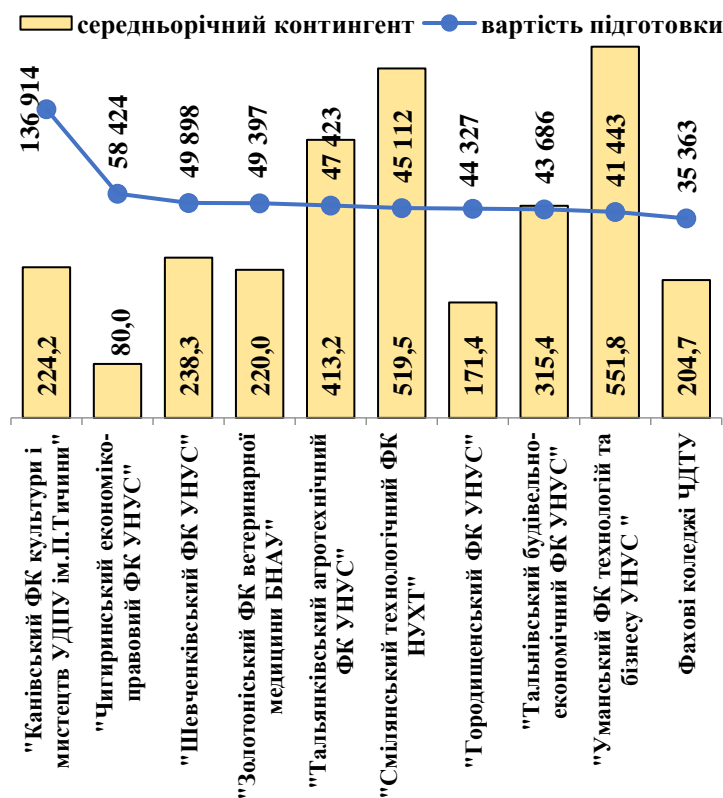


Рис. 1.22. Середня вартість підготовки одного студента та середньорічний контингент студентів у закладах ФПВО Черкаської області в 2022 р.

Побудовано авторами за даними бюджетної звітності.

Таблиця 1.23

Середня вартість підготовки одного студента та середньорічний контингент студентів у закладах ФПВО Чернівецької області в 2022 р.

№ з/п	Назва закладу ФПВО	Середня вартість підготовки, грн	Середньорічний контингент студентів, осіб
1	ВСП «Кіцманський фаховий коледж Закладу вищої освіти «Подільський державний університет»	42 758	372,1
2	ВСП «Фаховий коледж Чернівецького національного університету імені Юрія Федьковича»	22 867	574,0
3	ВСП «Хотинський фаховий коледж Закладу вищої освіти «Подільський державний університет»	47 907	290,0
4	ВСП «Чернівецький фаховий коледж Львівського національного університету природокористування»	36 206	366,0
Середня / загалом по області		35 067	1 602,1

Складено авторами за даними бюджетної звітності.

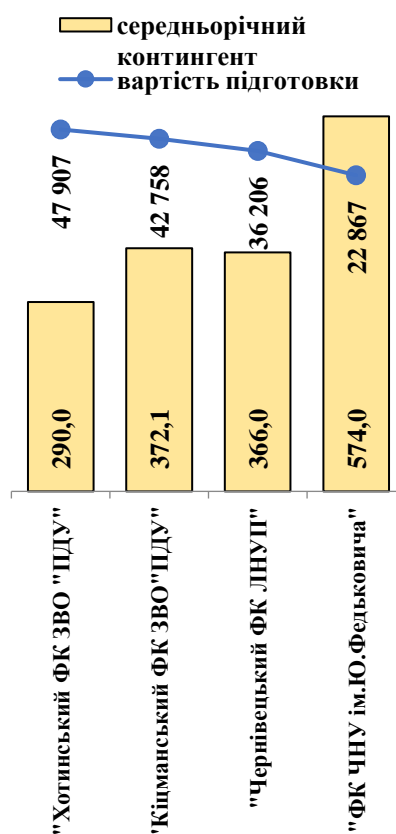


Рис. 1.23. Середня вартість підготовки одного студента та середньорічний контингент студентів у закладах ФПВО Чернівецької області в 2022 р.

Побудовано авторами за даними бюджетної звітності.

Таблиця 1.24

Середня вартість підготовки одного студента та середньорічний контингент студентів у закладах ФПВО Чернігівської області в 2022 р.

№ з/п	Назва закладу ФПВО	Середня вартість підготовки, грн	Середньорічний контингент студентів, осіб
1	ВСП «Бобровицький фаховий коледж імені О. Майнової Національного університету біоресурсів і природокористування України»	91 422	205,0
2	ВСП «Козелецький фаховий коледж ветеринарної медицини Білоцерківського національного аграрного університету»	67 724	141,0
3	ВСП «Ніжинський фаховий коледж Національного університету біоресурсів і природокористування України»	43 023	379,0
4	ВСП «Фаховий коледж економіки і технологій Національного університету «Чернігівська політехніка»	29 688	362,0
5	ВСП «Фаховий коледж транспорту та комп'ютерних технологій Національного університету «Чернігівська політехніка»	25 216	605,0
6	ВСП «Чернігівський фаховий коледж інженерії та дизайну Київського національного університету технологій та дизайну»	52 861	235,0
	Середня / загалом по області	43 083	1 927,0

Складено авторами за даними бюджетної звітності.

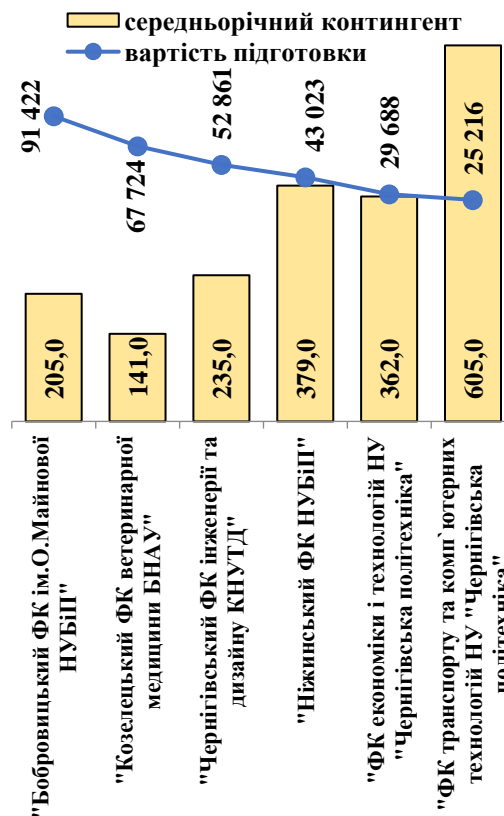


Рис. 1.24. Середня вартість підготовки одного студента та середньорічний контингент студентів у закладах ФПВО Чернігівської області в 2022 р.

Побудовано авторами за даними бюджетної звітності.

Таблиця 1.25

Середня вартість підготовки одного студента та середньорічний контингент студентів у закладах ФПВО м. Кисва в 2022 р.

№ з/п	Назва закладу ФПВО	Середня вартість підготовки, грн	Середньорічний контингент студентів, осіб
1	ВСП «Вугледарський фаховий коледж Маріупольського державного університету»	25 707	108,0
2	ВСП «Київський індустріальний фаховий коледж Київського національного університету будівництва і архітектури»	57 477	350,0
3	ВСП «Київський торговельно-економічний фаховий коледж Державного торговельно-економічного університету»	32 325	577,0
4	ВСП «Київський транспортно-економічний фаховий коледж Національного транспортного університету»	26 551	908,0
5	ВСП «Київський фаховий коледж комп'ютерних технологій та економіки Національного авіаційного університету»	38 160	815,0
6	ВСП «Київський фаховий коледж міського господарства Таврійського національного університету імені В.І.Вернадського»	36 863	410,2

№ з/п	Назва закладу ФПВО	Середня вартість підготовки, грн	Середньорічний контингент студентів, осіб
7	ВСП «Київський фаховий коледж морського і річкового флоту та транспортних технологій Державного університету інфраструктури та технологій»	48 786	461,1
8	ВСП «Київський фаховий коледж ресторанного господарства Національного університету харчових технологій»	35 959	501,0
9	ВСП «Олімпійський фаховий коледж імені Івана Піддубного Національного університету фізичного виховання і спорту України»	160 421	52,0
10	ВСП «Оптико-механічний фаховий коледж Київського національного університету імені Тараса Шевченка»	33 944	322,1
11	ВСП «Фаховий економічний коледж Державного вищого навчального закладу «Київський національний економічний університет імені Вадима Гетьмана»	39 734	304,0
12	ВСП «Фаховий коледж геологорозвідувальних технологій Київського національного університету імені Тараса Шевченка»	85 438	240,5
13	ВСП «Фаховий коледж інженерії, управління та землевпорядкування Національного авіаційного університету»	28 604	888,0
14	ВСП «Фаховий коледж інформаційних систем і технологій Державного вищого навчального закладу «Київський національний економічний університет імені Вадима Гетьмана»	41 121	452,9
15	ВСП «Фаховий коледж інформаційних технологій та землевпорядкування Національного авіаційного університету»	36 953	583,0
16	Київський фаховий коледж зв'язку	26 420	532,0
17	Фахові коледжі Київського національного університету технологій та дизайну	31 586	445,0
	Середня / загалом по місту	37 481	7 949,7

Складено авторами за даними бюджетної звітності.

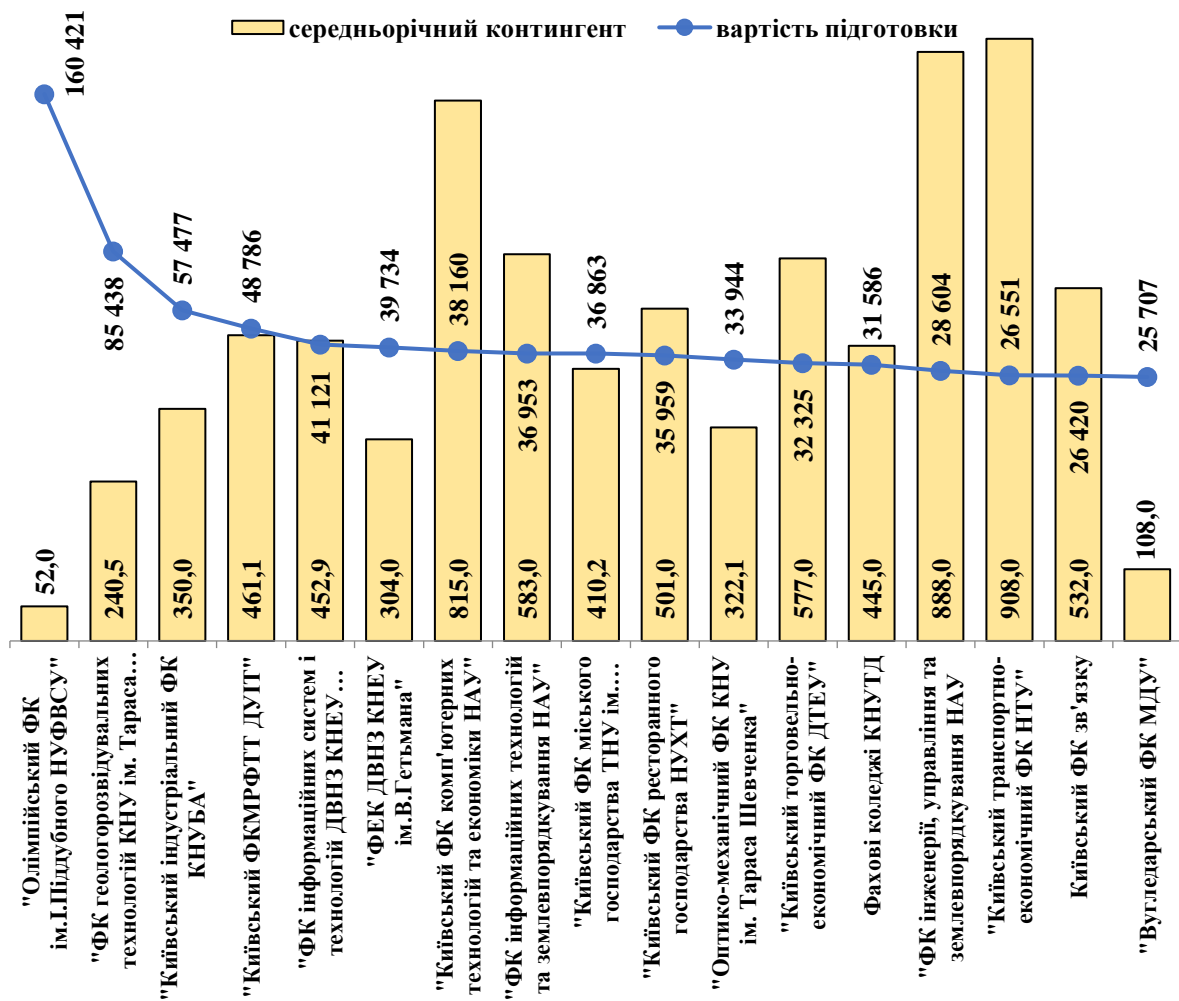


Рис. 1.25. Середня вартість підготовки одного студента та середньорічний контингент студентів у закладах ФПВО м. Києва в 2022 р.

Побудовано авторами за даними бюджетної звітності.