

Міністерство освіти і науки України
Державна наукова установа
«Інститут освітньої аналітики»

Моніторинг охоплення дітей дошкільного віку різними формами здобуття освіти



ІНФОРМАЦІЙНА ДОВІДКА

Моніторинг охоплення дітей дошкільного віку різними формами здобуття освіти

За узагальненими даними, отриманими від органів управління освіти обласних державних/військових адміністрацій, проведено моніторинг охоплення дітей дошкільного віку різними формами здобуття освіти. Зокрема розглянуто динаміку кількості закладів дошкільної освіти, які функціонують (фактично надають освітні послуги здобувачам освіти за різними формами), вихованців закладів дошкільної освіти (ЗДО) відповідно до форми навчання, закладів, що знаходяться на тимчасово окупованих територіях, та динаміку охоплення дітей дошкільною освітою.

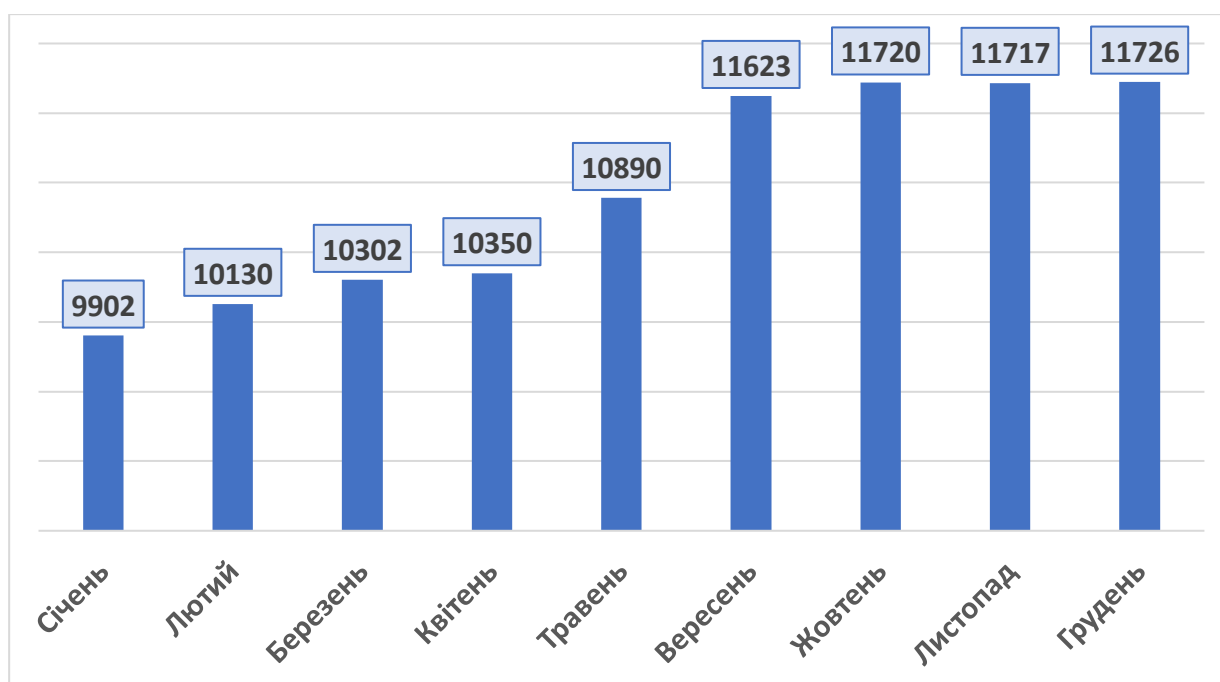


Рисунок 1. Кількість закладів дошкільної освіти у динаміці за січень-грудень 2023 р., од.

Складено авторами на основі дашборду

Так, станом на 01.12.2023 р. кількість закладів дошкільної освіти, які функціонують, становила 11726 од., що на 9 од. більше за попередній звітний період. У динаміці з січня по грудень 2023 р. спостерігається збільшення кількості ЗДО,

зокрема у грудні кількість закладів зросла на 18%, порівняно із січнем (рис.1).

Деталізовані дані у регіональному розрізі наведено у табл. 1.

Таблиця 1. Кількість закладів дошкільної освіти у регіональному розрізі у динаміці за січень-грудень 2023 р., од.

URL: <https://iea.gov.ua/wp-content/uploads/2023/12/tab1.-1.xlsx>



Лист Microsoft Excel

Відповідно до форм навчання, наразі спостерігається перевага очної форми навчання у закладах дошкільної освіти. Кількість ЗДО, що працюють у звичному режимі поступово збільшується у динаміці та станом на 01.12.2023 р. становить 8297 од. Кількість закладів, що працюють дистанційно зменшилась у грудні 2023 року порівняно із січнем на 34% (рис.2).

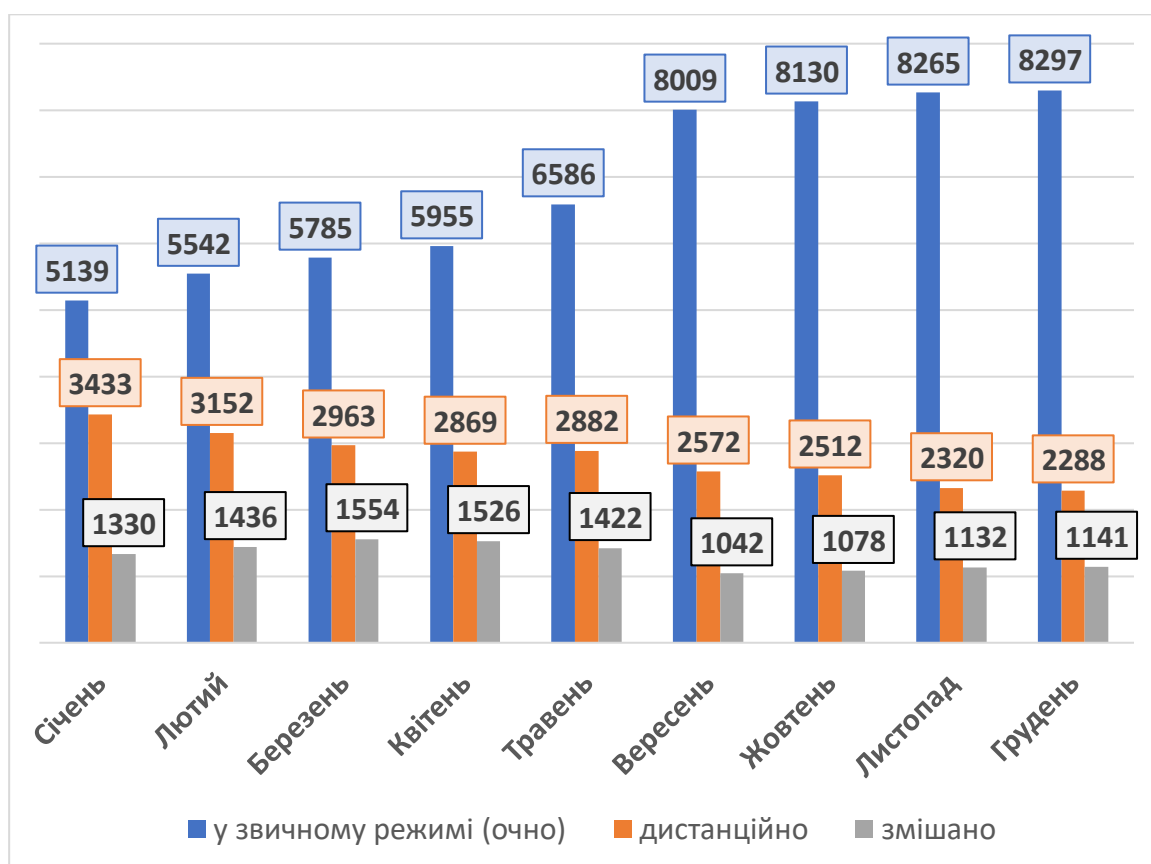


Рисунок 2. Кількість закладів дошкільної освіти за формами навчання у динаміці за січень-грудень 2023 р., од.

Складено авторами на основі дашборду

У регіональному розрізі інформацію деталізовано у табл. 2.

Таблиця 2. Кількість закладів дошкільної освіти за формами навчання у регіональному розрізі у динаміці за січень-грудень 2023 р., од.

URL: <https://iea.gov.ua/wp-content/uploads/2023/12/tab1.-2.xlsx>



Лист Microsoft Excel

Кількість вихованців ЗДО, які навчаються за звичною (очною) формою навчання, поступово збільшувалася у динаміці січня-грудня 2023 р. Так, станом на 21.01.2023 р. їх кількість становила 348142 особи, а вже станом на 01.12.2023 р. – 540551 осіб, що на 55% більше за січень 2023 р. Відповідно, кількість вихованців, що навчаються дистанційно, зменшилася на 118549 осіб порівняно із січнем 2023 р.

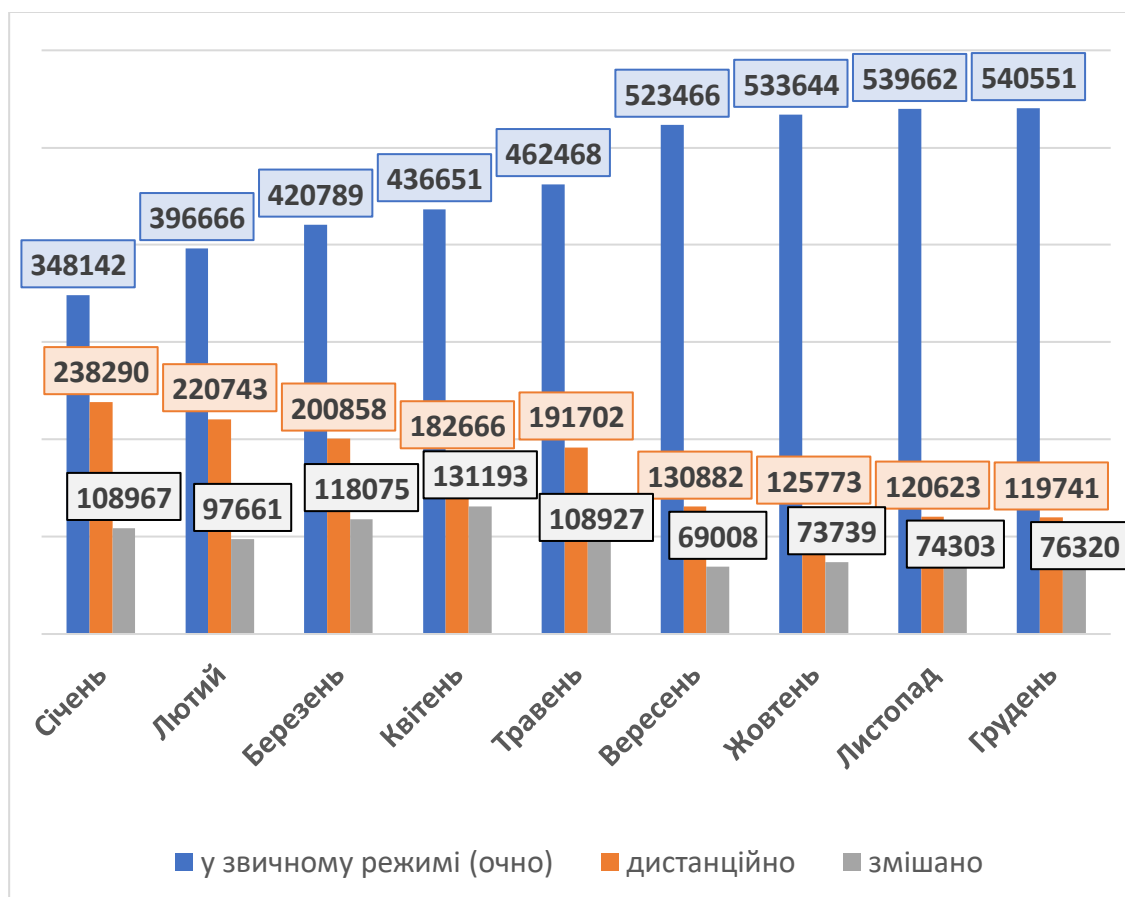


Рисунок 3. Кількість вихованців дошкільної освіти відповідно до форм навчання у динаміці за січень-грудень 2023 р., осіб

Складено авторами на основі дашборду

Більш детально за регіонами дані представлені у табл. 3.

Таблиця 3. Кількість вихованців дошкільної освіти відповідно до форм навчання регіональному розрізі у динаміці за січень-грудень 2023 р., осіб

URL: <https://iea.gov.ua/wp-content/uploads/2023/12/tab1.-3.xlsx>



Лист Microsoft Excel

Станом на 01.12.2023 р. кількість закладів дошкільної освіти, що знаходяться на тимчасово окупованих територіях, становила 888 од., що на 19 закладів менше за попередній звітний період.

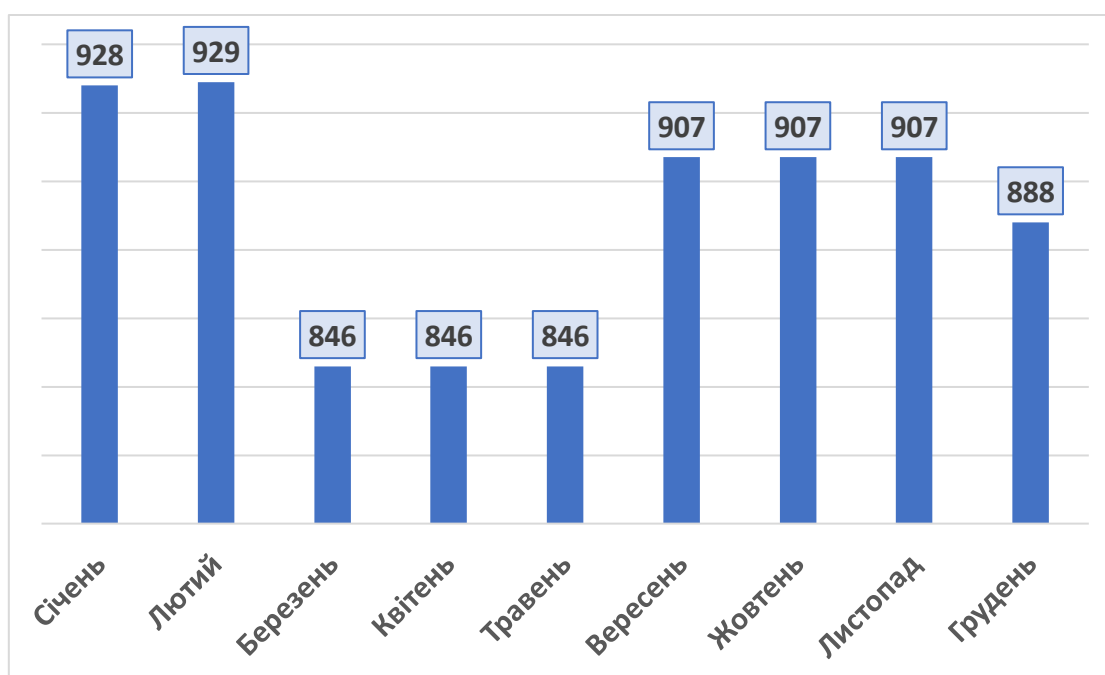


Рисунок 4. Кількість закладів дошкільної освіти, що перебувають на тимчасово окупованих територіях, у динаміці за січень-грудень 2023 р., од.

Складено авторами на основі дашборду

У динаміці за регіонами інформація щодо ЗДО, що залишаються на тимчасово окупованих територіях представлена у табл. 4:

Таблиця 4. Кількість закладів дошкільної освіти, що перебувають на тимчасово окупованих територіях, у регіональному розрізі у динаміці за січень-грудень 2023 р., од.

URL: <https://iea.gov.ua/wp-content/uploads/2023/12/tab1.-4.xlsx>



Лист Microsoft Excel

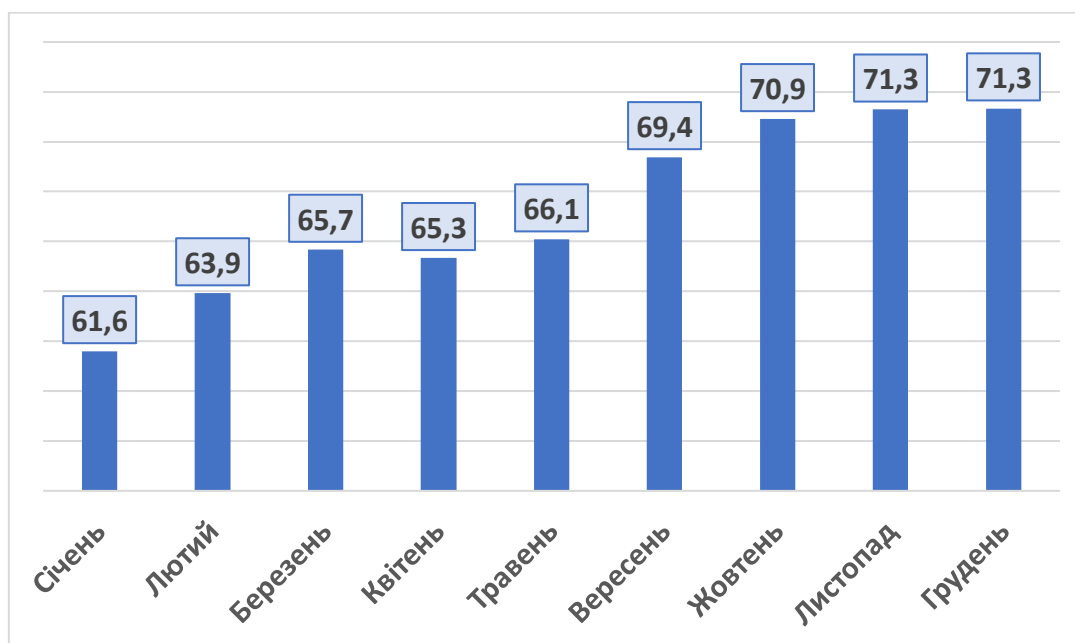


Рисунок 5. Частка дітей дошкільного віку, охоплених навчанням у закладах дошкільної освіти, у динаміці за січень-грудень 2023 р., %
Складено авторами на основі дашборду

71,3% дітей дошкільного віку охоплено навчанням у закладах дошкільної освіти станом на 01.12.2023 р. Цей показник збільшився майже на 10% порівняно з січнем 2023 р. У регіональному розрізі інформація наведена у табл.5.

Таблиця 5. Частка дітей дошкільного віку, охоплених навчанням у закладах дошкільної освіти, у регіональному розрізі у динаміці січень-грудень 2023 р., %

URL: <https://iea.gov.ua/wp-content/uploads/2023/12/tab1.-5.xlsx>



Лист Microsoft Excel

Різні аспекти розвитку системи дошкільної освіти в умовах дії воєнного стану у 2023 р. були представлені у низці інформаційно-аналітичних матеріалів Інституту:

- [Інформаційно-аналітичний збірник «Освіта в умовах воєнного стану: виклики, розвиток, повоєнні перспективи»;](#)
- [Аналітичний звіт «Дослідження щодо стану організації освітньої діяльності в закладах дошкільної освіти в умовах воєнного стану»;](#)
- [Моніторингове дослідження щодо задоволення освітніх потреб національних меншин у закладах освіти.](#)

Відповідно до наказу МОН від 17.05.2021 № 536 «Про затвердження форми звітності з питань діяльності закладів дошкільної освіти та інструкції щодо її заповнення», у 2023 р. Інститут забезпечив збір, верифікацію та передачу до [Держстату](#) статистики розвитку системи дошкільної освіти (табл.6).

**Таблиця 6. Дошкільна освіта в Україні у 2022 році
(Статистична інформація)**

URL: <https://iea.gov.ua/wp-content/uploads/2023/12/tab1.-6.xls>



Лист Microsoft Excel
2003