

Міністерство освіти і науки України
Державна наукова установа
«Інститут освітньої аналітики»

ДИНАМІКА ОСНОВНИХ ПОКАЗНИКІВ ЗАГАЛЬНОЇ СЕРЕДНЬОЇ ОСВІТИ, ЗУМОВЛЕНА АГРЕСІЄЮ РФ ПРОТИ УКРАЇНИ У 2014 ТА 2022 РОКАХ



2023

НАУКОВИЙ КОЛЕКТИВ АВТОРІВ

Лондар С. Л. (директор ДНУ «Інститут освітньої аналітики», д-р екон. наук, проф.), *Литвинчук А. О.* (перший заступник директора, к.е.н., старший дослідник), *Гапон В. В.* (начальник відділу освітнього інформаційного забезпечення, канд. пед. наук), *Барабаш О. А.* (заступник начальника відділу освітнього інформаційного забезпечення), *Чимбай Л. Л.* (завідувач сектору відділу освітнього інформаційного забезпечення), *Шараєвська М. І.* (завідувач сектору відділу освітнього інформаційного забезпечення).

ЗАГАЛЬНІ ВИСНОВКИ

1. Після тимчасової окупації Криму та частини Донбасу в 2014 році кількість закладів сфери загальної середньої освіти в Україні зменшилась на наступний навчальний рік на 1 690 одиниць (8,76 %), чисельність учнів – на 446 915 осіб (10,63 %), а вчителів – на 54 678 осіб (10,76 %).

Загалом втрата на переході 2013/2014–2014/2015 навчальних років контингенту учнів, які навчалися в школах, що опинились на території тимчасово окупованої АР Крим, могла скласти 181 983 особи, м. Севастополя – 34 195 осіб, в закладах Донецької області, що опинились під окупацією, – 179 335 осіб, Луганської області – 112 327 осіб, разом 507 840 осіб. Водночас в 2015/2016 н.р. помітно збільшилася чисельність учнів у м. Києві (на 5,57 %), Київській (4,38 %), Харківській (3,66 %), Дніпропетровській (2,91 %), Запорізькій (2,82 %) областях. Це може бути викликано внутрішнім переміщенням сімей з дітьми з Криму і Донбасу в регіони, підконтрольні Україні, тому загальне падіння чисельності учнівського контингенту в Україні виявилось дещо меншим.

2. На початок 2021/2022 н. р. в Україні функціонувало 13 991 ЗСО, в яких навчалось 4 230 358 учнів та працювало 434 755 вчителів. На початок наступного 2022/2023 н. р. ці показники зменшились до 12 976 закладів, 4 041 976 учнів і 401 836 вчителів, тобто зменшення кількості закладів ЗСО відбулось на 1 015 од. (7,25 %), учнів – на 188 382 особи (4,45 %) і вчителів – на 32 919 осіб (7,57 %), порівняно з попереднім навчальним роком.

Дані показують, що на 743 школи загальна кількість ЗСО зменшилася за рахунок тимчасової окупації російською федерацією нових територій Луганської області на 171 од. (67,32 %), Херсонської – на 228 од. (59,38 %), Донецької – на 193 од. (39,31 %), Харківської – на 101 од. (14,13 %), Запорізької областей – на 50 од. (10,08 %).

Одним із наслідків воєнних дій є також значна кількість пошкоджених/зруйнованих шкіл на прифронтових територіях, які наразі не функціонують.

3. В АР Крим в 2014 році функціонувало 587 закладів ЗСО, в яких отримували освітні послуги 181 983 учні, що становило 4,33 % від усього учнівського контингенту України. Серед цих закладів ЗСО 576 з них було засновано на державній і комунальній формі власності, тут навчалися 181 022 учнів; в 11 закладах приватної форми власності навчався 961 учень. Кількість вчителів становила 18 896 осіб.

З відкритих джерел встановлено, що у 2019/2020 н. р. в тимчасово окупованій АР Крим функціонувало 544 загальноосвітні організації, із них 522 муніципальні, 16 державних шкіл-інтернатів, 6 приватних закладів. Контингент учнів закладів загальної середньої освіти складав 213 591 особу.

Існуючі статистичні дані свідчать, що певна кількість випускників 9-х класів освітніх закладів з Автономної Республіки Крим та м. Севастополя продовжували навчання в 2014/2015-2022/2023 н. рр. для здобуття повної загальної середньої освіти у закладах освіти на підконтрольній території України. Найбільше таких випускників 9-х класів було в закладах Одеської – 496 осіб (12,65 %), Рівненської – 391 особа (9,97 %) областей, м. Києва – 373 особи (9,5 %), Київської – 368 осіб (9,38 %), Дніпропетровської – 353 особи (9 %), Херсонської – 246 осіб (6,27 %), Тернопільської – 219 осіб (5,58 %), Кіровоградської – 215 осіб (5,48 %), Вінницької – 200 осіб (5,1 %) областей. До десяти учнів прийняли на навчання заклади освіти Сумської, Закарпатської, Чернігівської, Івано-Франківської, Житомирської, Черкаської областей.

Вступ

Загальна середня освіта України зазнала значного негативного впливу від повномасштабного вторгнення агресора на її територію як у 2014 р., так і в 2022 р. Вторгнення призвело до руйнувань і пошкоджень освітньої інфраструктури, масового переміщення учнів, батьків, учителів, загальних втрат людського капіталу. Міністерство освіти і науки України й надалі докладає максимум зусиль для забезпечення сталого навчання та викладання, створення безпечних умов для учнів і педагогів, підтримки тих, хто був змушений виїхати до безпечніших регіонів України або за кордон.

У цій аналітичній записці Державною науковою установою «Інститут освітньої аналітики» виконано короткий аналіз впливу окупації в Україні на кількісні показники сфери загальної середньої освіти (ЗСО) протягом 2013/2014–2014/2015 н. рр. та 2021/2022–2022/2023 н. рр. Для прикладного дослідження використано статистичну інформацію відомчої звітності Міністерства освіти і науки України (МОН), а саме: форму № 76-РВК «Зведений звіт закладів загальної середньої освіти», форму № 1-ЗСО «Звіт про продовження навчання для здобуття повної загальної середньої освіти випускниками 9-х класів» й оперативні дані, подані департаментами/управліннями освіти та науки обласних і м. Києва державних (військових) адміністрацій.

Тимчасова окупація АР Крим й частини Донбасу у 2014 р., а потім і військова повномасштабна агресія РФ проти України, розпочата 24 лютого 2022 р., створили серйозні виклики у сфері управління закладами ЗСО, організації навчання учнів, фінансування закладів освіти як із державного, так і з місцевих бюджетів. Відбулося переміщення великої чисельності учасників освітнього процесу в межах України та за кордон, що призвело до значних втрат контингенту здобувачів освіти й педагогічного складу. Втрачено український освітній контроль на тимчасово окупованих територіях і тих, які опинились у зоні активних військових дій.

1. Динаміка основних статистичних освітніх показників сфери загальної середньої освіти у 2014 та 2022 рр.

1.1. За даними статистичної форми № 76-РВК «Зведений звіт закладів загальної середньої освіти», на початок 2013/2014 н. р. в Україні налічувалося 19 294 заклади ЗСО, у яких здобували освіту 4 203 978 учнів та працювали 508 235 учителів. На початок 2014/2015 н. р. унаслідок окупації ці показники погіршилися: у 17 604 закладах ЗСО навчалося 3 757 063 учні й викладали 453 557 педагогів. Тобто кількість закладів зменшилася на 1 690 од. (8,76 %), чисельність учнів – на 446 915 осіб (10,63 %), а вчителів – на 54 678 осіб (10,76 %) порівняно з попереднім навчальним роком.

Динаміку кількості закладів ЗСО в розрізі регіонів України на початок 2013/2014 і 2014/2015 н. рр. відображено на рис. 1. Як бачимо, до тимчасово окупованої АР Крим відійшло 587 закладів ЗСО (100 %), до м. Севастополя – 73 од. (100 %), до самопроголошеної так званої Донецької народної республіки (ДНР) – 557 од. (49,96 %) та до самопроголошеної Луганської народної республіки (ЛНР) – 315 од. (54,35 %).

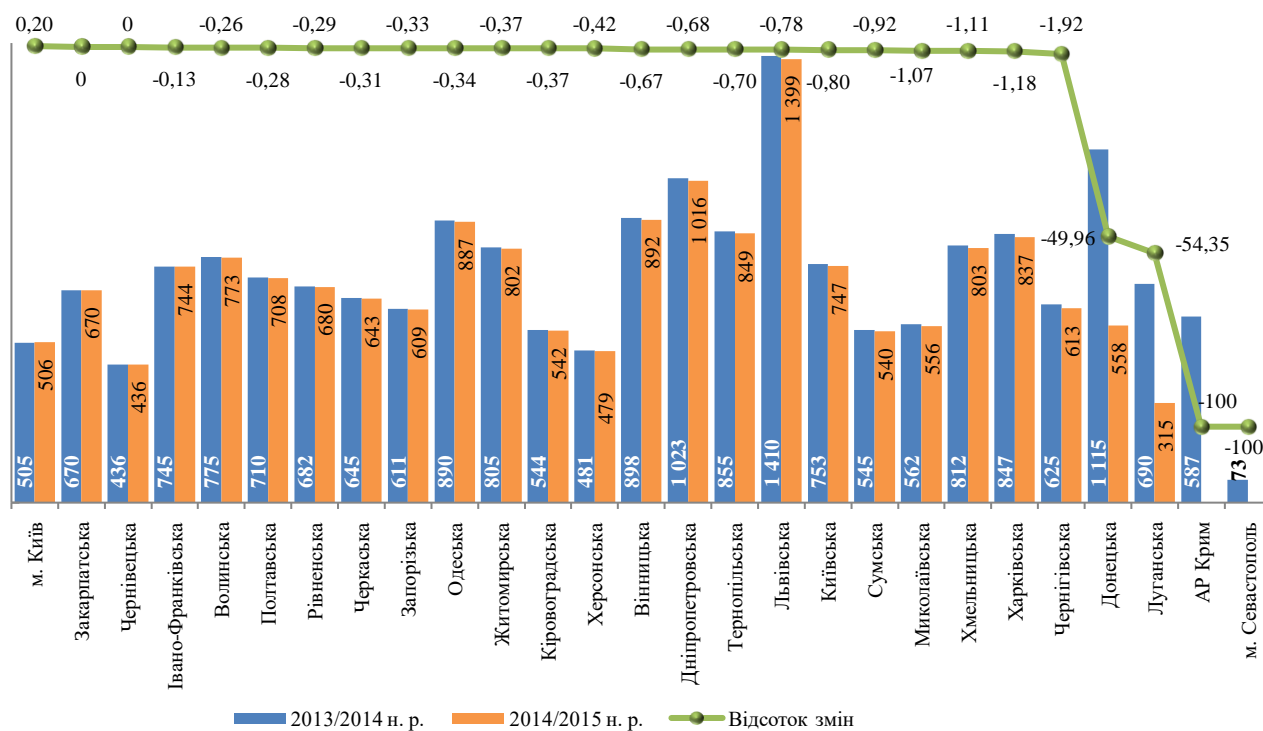


Рис. 1. Динаміка кількості закладів ЗСО у 2013/2014 та 2014/2015 н. рр., од., %

Побудовано авторами за даними форми № 76-РВК «Зведений звіт закладів загальної середньої освіти» на початок 2013/2014–2014/2015 н. рр.

На рис. 2 показано динаміку чисельності учнів у закладах ЗСО в розрізі регіонів у той самий період.

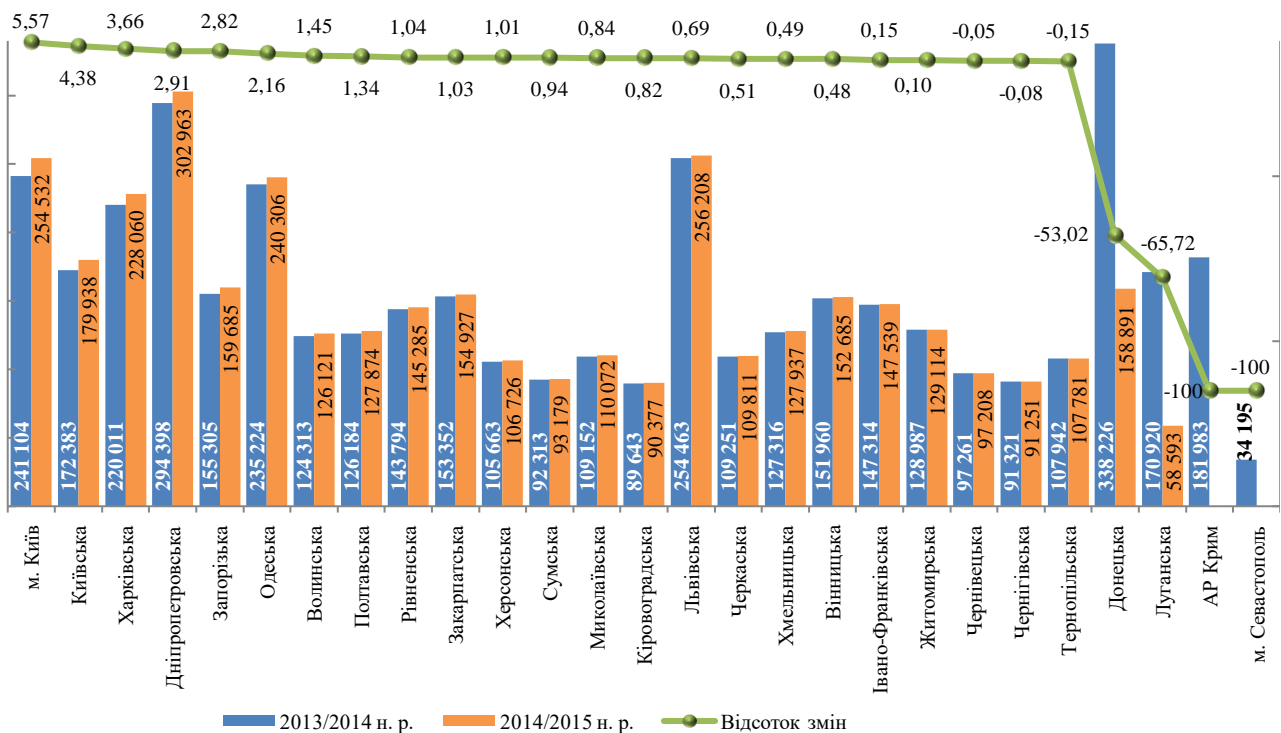


Рис. 2. Динаміка чисельності учнів закладів ЗСО у 2013/2014 та 2014/2015 н. рр., осіб, %

Побудовано авторами за даними форми № 76-РВК «Зведений звіт закладів загальної середньої освіти» на початок 2013/2014–2014/2015 н. рр.

Наведені дані свідчать, що український контингент учнів за рахунок тимчасово окупованої АР Крим скоротився на 181 983 особи (100 %), м. Севастополя – на 34 195 осіб (100 %). У закладах Донецької області спостерігалось зменшення чисельності учнів на 179 335 осіб (53,02 %), Луганської – на 112 327 осіб (65,72 %).

Водночас у цей період збільшилася чисельність учнів в інших регіонах України, а саме: у м. Києві (на 5,57 %), Київській (на 4,38 %), Харківській (на 3,66 %), Дніпропетровській (на 2,91 %), Запорізькій (на 2,82 %) областях, що може бути спричинено внутрішнім переміщенням сімей із дітьми з Криму й Донбасу в регіони, підконтрольні Україні.

На рис. 3 відображено динаміку чисельності вчителів у закладах ЗСО в розрізі регіонів на початок 2013/2014 і 2014/2015 н. рр.

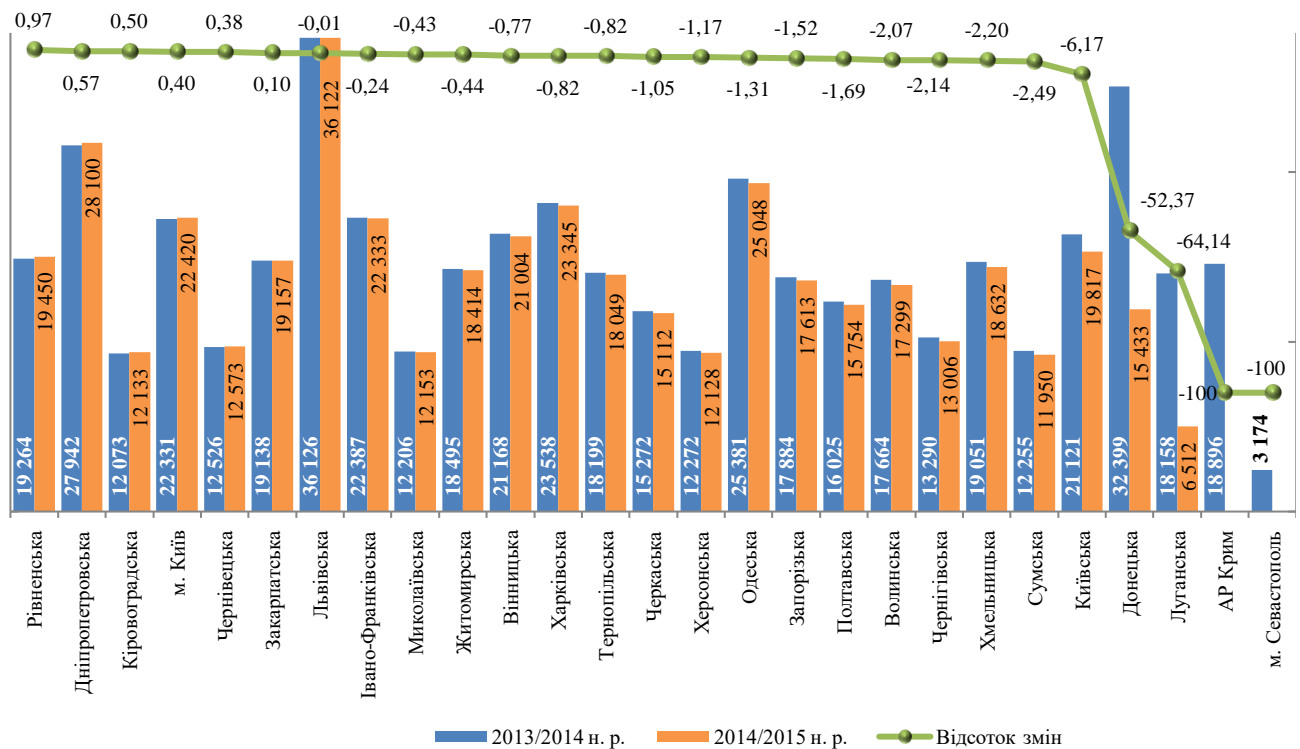


Рис. 3. Динаміка чисельності вчителів у закладах ЗСО у 2013/2014 та 2014/2015 н. рр., осіб, %

Побудовано авторами за даними форми № 76-РВК «Зведений звіт закладів загальної середньої освіти» на початок 2013/2014–2014/2015 н. рр.

Згідно з наведеними даними, чисельність учителів у закладах ЗСО України скоротилася за рахунок тимчасово окупованої АР Крим на 18 896 осіб (100 %), м. Севастополя – на 3 174 особи (100 %); у Донецькій області спостерігалось зменшення на 16 966 осіб (52,37 %), а в Луганській – на 11 646 осіб (64,14 %). Водночас зафіксовано певне збільшення педагогічного персоналу в Рівненській (0,97 %), Дніпропетровській (0,57 %), Кіровоградській (0,5 %) областях, у м. Києві (0,4 %) і в Чернівецькій області (0,1 %).

1.2. За даними статистичної форми № 76-РВК «Зведений звіт закладів загальної середньої освіти», на початок 2021/2022 н. р. в Україні функціонував 13 991 заклад ЗСО, де навчалися 4 230 358 учнів та працювали 434 755 учителів. На початок 2022/2023 н. р. ці показники знизилися до 12 976 закладів ЗСО (на 1 015 од., 7,25 %), 4 041 976 учнів (на 188 382 особи, 4,45 %) і 401 836 вчителів (на 32 919 осіб, 7,57 %) порівняно з попереднім навчальним роком.

На рис. 4 наведено динаміку кількості закладів ЗСО в розрізі регіонів на початок 2021/2022 і 2022/2023 н. рр.

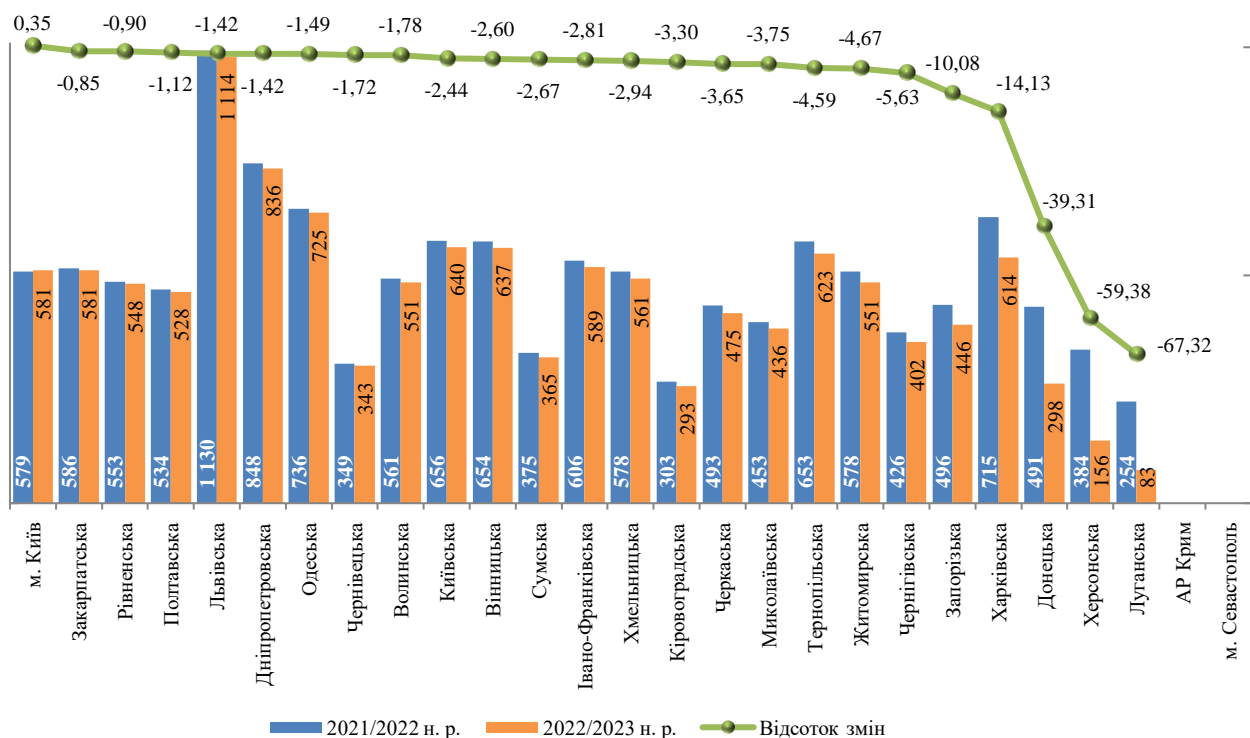


Рис. 4. Динаміка кількості закладів ЗСО у 2021/2022 та 2022/2023 н. рр., од., %

Побудовано авторами за даними форми № 76-РВК «Зведений звіт закладів загальної середньої освіти» на початок 2021/2022–2021/2022 н. рр.

Як бачимо, кількість закладів ЗСО зменшилась у Луганській області на 171 од. (67,32 %), Херсонській – на 228 од. (59,38 %), Донецькій – на 193 од. (39,31 %), Харківській – на 101 од. (14,13 %), Запорізькій – на 50 од. (10,08 %).

Збільшення кількості закладів ЗСО фіксувалося лише в м. Києві (на 0,35 %).

На рис. 5 відображено динаміку чисельності учнів у закладах ЗСО в розрізі регіонів на початок 2021/2022 і 2022/2023 н. рр.

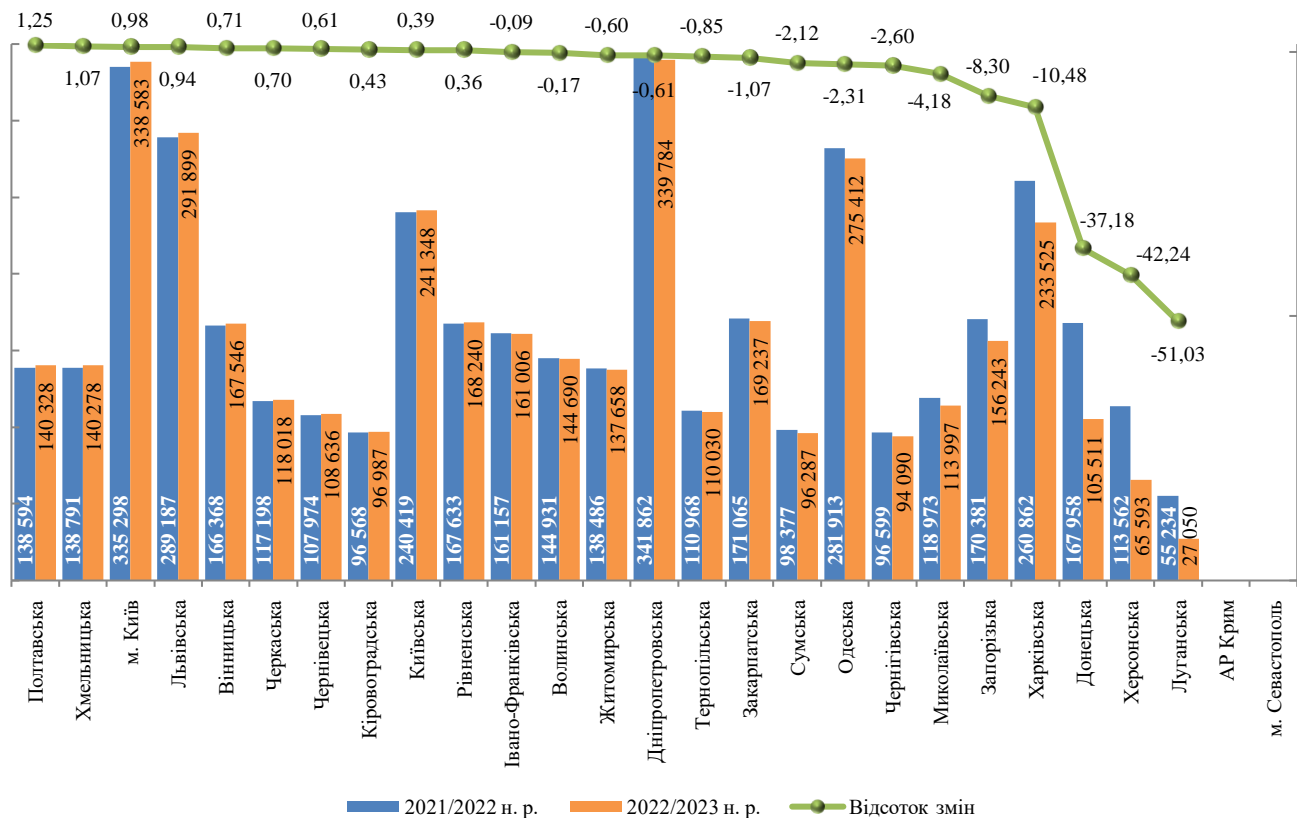


Рис. 5. Динаміка чисельності учнів у закладах ЗСО у 2021/2022 та 2022/2023 н. рр., осіб, %

Побудовано авторами за даними форми № 76-РВК «Зведений звіт закладів загальної середньої освіти» на початок 2021/2022–2022/2023 н. рр.

Отже, регіонами з найбільшим відсотком зменшення контингенту учнів є: Луганська (51,03 %), Херсонська (42,24 %), Донецька (37,18 %), Харківська (10,48 %), Запорізька (8,3 %), Миколаївська (4,18 %), Чернігівська (2,6 %) області. Водночас у низці регіонів спостерігалось збільшення чисельності учнів, а саме в Полтавській (1,25 %), Хмельницькій (1,07 %) областях, м. Києві (0,98 %), Львівській (0,94 %), Вінницькій (0,71 %), Черкаській (0,7 %), Чернівецькій (0,61 %), Кіровоградській (0,43 %), Київській (0,39 %), Рівненській (0,09 %) областях. Передусім це регіони, які прийняли й надали

прихисток сім'ям із територій ведення військових дій, окупованих громад тощо.

На рис. 6 наведено динаміку чисельності вчителів у закладах ЗСО в розрізі регіонів на початок 2021/2022 і 2022/2023 н. рр.

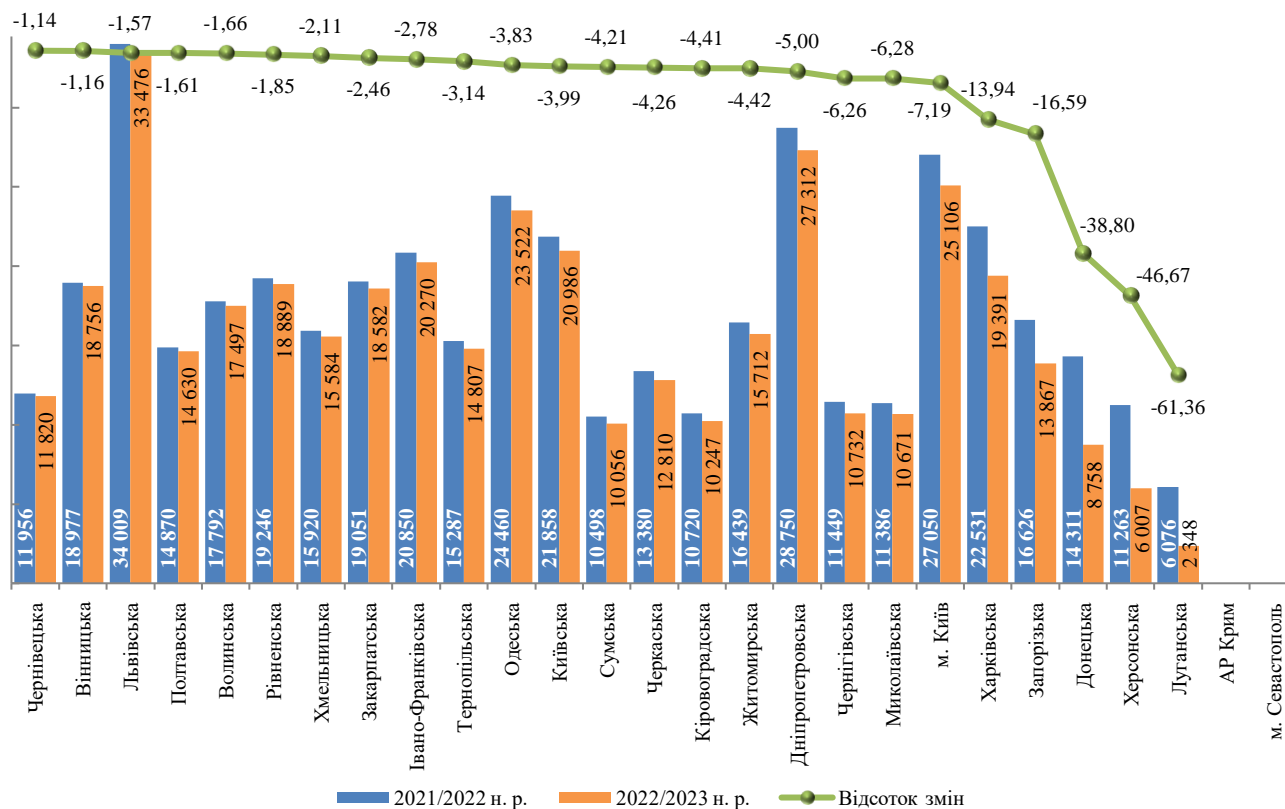


Рис. 6. Динаміка чисельності вчителів у закладах ЗСО у 2021/2022 та 2022/2023 н. рр., осіб, %

Побудовано авторами за даними форми № 76-РВК «Зведений звіт закладів загальної середньої освіти» на початок 2021/2022–2022/2023 н. рр.

Зазначимо, що в період повномасштабного збройного вторгнення рф чисельність учителів у всіх регіонах України скоротилася. До регіонів із найбільшим відсотком зменшення їхньої чисельності належать: Луганська (61,36 %), Херсонська (46,67 %), Донецька (38,8 %), Запорізька (16,59 %), Харківська (13,94 %) області, м. Київ (7,19 %), Миколаївська (6,28 %), Чернігівська (6,26 %), Дніпропетровська (5 %) області.

У надзвичайно важких умовах воєнного стану в Україні МОН рекомендувало організувати роботу закладів ЗСО залежно від конкретної безпекової ситуації, що передбачає організацію освітнього процесу за

дистанційною формою навчання, навчання за звичайною (очною) формою (якщо дозволяє безпекова ситуація) або за змішаною формою навчання. Вибір форми навчання великою мірою визначався наявністю бомбосховищ чи простих укриттів.

2. Випускники 9-х класів закладів освіти АР Крим, які продовжили навчання в закладах освіти інших регіонів України, упродовж 2014/2015–2022/2023 н. рр.

В дослідженні було також проведено аналіз чисельності випускників 9-х класів закладів освіти АР Крим, що продовжили навчання в закладах освіти інших регіонів України (10-х класах закладів ЗСО, на першому курсі в закладах професійної (професійно-технічної) освіти (П(ПТ)О) й фахової передвищої освіти (ФПВО) впродовж 2014/2015–2022/2023 н. рр. (рис. 7).

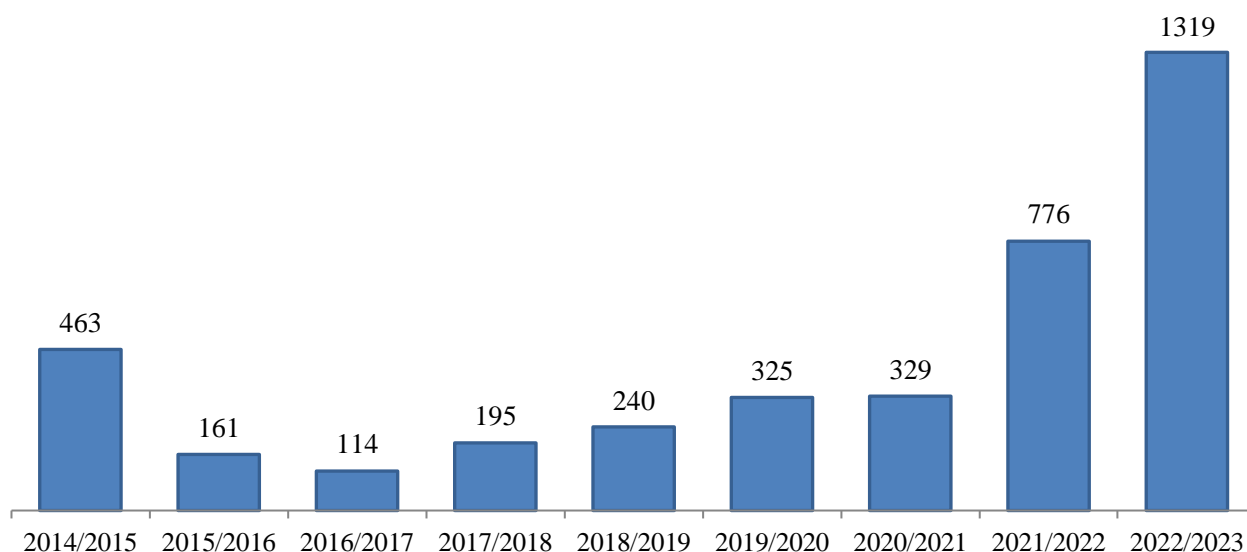


Рис. 7. Щорічна чисельність випускників 9-х класів із АР Крим і м. Севастополя, які продовжили навчання для здобуття повної загальної середньої освіти в закладах освіти інших регіонів України, осіб

Побудовано авторами за даними форми № 1-ЗСО «Звіт про продовження навчання для здобуття повної загальної середньої освіти випускниками 9-х класів» на початок 2013/2014–2022/2023 н. рр.

За даними статистичної форми № 1-ЗСО «Звіт про продовження навчання для здобуття повної загальної середньої освіти», за період 2013/2014–

2022/2023 н. рр. із АР Крим і м. Севастополя в закладах освіти інших регіонів України навчалися 3 922 учні, у т. ч. 3 582 випускники поточних років (91,33 % усіх таких учнів). Чисельність випускників 9-х класів поточних років, яких було зараховано для подальшого навчання в 10-х класах (денної й вечірньої форм навчання), становить 1 263 особи (35,26 %), на перший курс до закладів П(ПТ)О – 1 028 осіб (28,7 %), на перший курс до закладів ФПВО – 1 291 особа (36,04 %).

На рис. 8 відображено динаміку інтегральної (всього за 9 років) чисельності учнів із АР Крим і м. Севастополя, які продовжили навчання в закладах освіти інших регіонів України впродовж 2014/2015–2022/2023 н. рр.

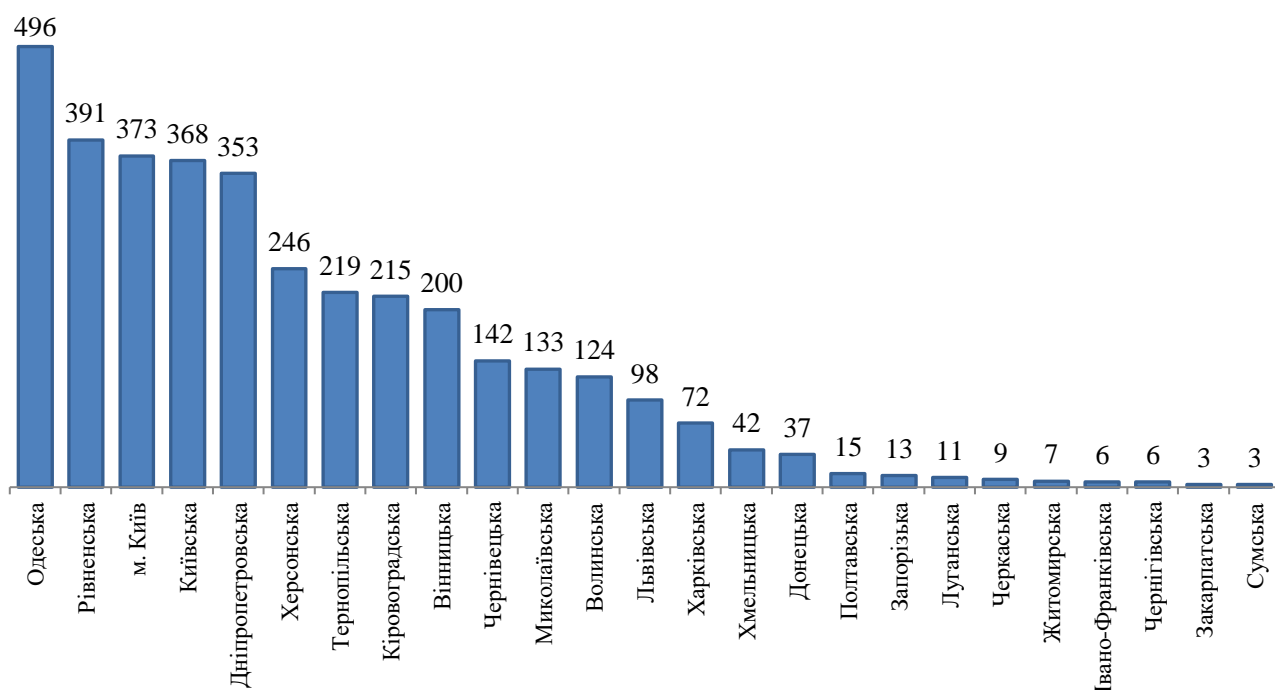


Рис. 8. Динаміка інтегральної чисельності випускників 9-х класів із АР Крим та м. Севастополя (за період 2014/2015–2022/2023 н. рр.), які продовжили навчання для здобуття повної загальної середньої освіти в закладах освіти інших регіонів України, осіб

Побудовано авторами за даними форми № 1-ЗСО «Звіт про продовження навчання для здобуття повної загальної середньої освіти випускниками 9-х класів» на початок 2013/2014–2022/2023 н. рр.

Наведені дані свідчать, що найбільше випускників 9-х класів продовжили навчання в Одеській (496 осіб, 12,65 %), Рівненській (391 особа, 9,97 %)

областях, м. Києві (373 особи, 9,5 %), Київській (368 осіб, 9,38 %), Дніпропетровській (353 особи, 9 %), Херсонській (246 осіб, 6,27 %), Тернопільській (219 осіб, 5,58 %), Кіровоградській (215 осіб, 5,48 %), Вінницькій (200 осіб, 5,1 %) областях. До 10 учнів прийняли на навчання заклади освіти Сумської, Закарпатської, Чернігівської, Івано-Франківської, Житомирської, Черкаської областей.

3. Інформація про мережу закладів освіти тимчасово окупованої Автономної Республіки Крим

Заклади загальної середньої освіти

Станом на початок 2013/2014 н. р. мережа закладів ЗСО України налічувала 19 294 од., що охоплювали освітою 4 203 978 учнів і де працювали 508 235 учителів.

В АР Крим на той час функціонувало 587 закладів ЗСО, або 3,04 % їх загальної кількості в цілому по Україні, у т. ч. 576 закладів державної й комунальної форм власності (чисельність учнів – 181 022 особи) та 11 закладів приватної форми власності (961 особа). Освітні послуги в цих закладах ЗСО отримували 181 983 учні, що становить 4,33 % всього учнівського контингенту України; учителів налічувалося 18 896 осіб.

У 2019/2020 н. р. в АР Крим функціонували 544 загальноосвітні організації, з них 522 муніципальні, 16 державних шкіл-інтернатів, 6 приватних закладів. Контингент учнів закладів освіти дорівнював 213 591 особа.

Структуру мережі закладів ЗСО окупованої АР Крим станом на 5 жовтня 2022 р. відображено в табл. 1.

Таблиця 1

Структура мережі закладів освіти АР Крим станом на 05.10.2022 р.

Тип закладу з рівнями освіти	Усього	Форма власності				
		федеральна	муніципальна	державна	приватна	інша
Початкова загальна освіта	13	–	10	3	–	–
Основна загальна освіта	10	–	6	2	1	1
Середня загальна освіта	1	–	1	–	–	–
Початкова загальна освіта. Основна загальна освіта	19	–	18	1	–	–
Основна загальна освіта. Загальна середня освіта	3	–	1	1	1	–
Початкова загальна освіта. Основна загальна освіта. Загальна середня освіта	500	1	485	10	4	–
Разом	546	1	521	17	6	1

Складено авторами за даними Реєстру акредитованих закладів освіти Криму станом на 05.10.2022

Дані, наведені в табл. 1, свідчать, що за формою власності переважають муніципальні заклади (95,4 %), частка державних закладів у мережі становить 3,1 %, приватних – 1 %. Функціонують заклади шести типів, які за ступенями освіти можна віднести до I, II, III, I–II, II–III, I–III ступенів, де працюють майже 20 тис. педагогічних працівників.

У розрізі типів місцевості більшість закладів розташовані в сільській місцевості (табл. 2).

Таблиця 2

Розподіл закладів різних ступенів за типом місцевості

Тип закладів	Усього	Тип місцевості	
		міські поселення	сільська місцевість
Початкова загальна освіта	13	5	8
Основна загальна освіта	10	6	4
Середня загальна освіта	1	1	
Початкова загальна освіта. Основна загальна освіта	19	4	15
Основна загальна освіта. Загальна середня освіта	3	2	1
Початкова загальна освіта. Основна загальна освіта. Загальна середня освіта	500	212	288
Разом	546	230	316

Складено авторами за даними Реєстру акредитованих закладів освіти Криму станом на 05.10.2022

За кількістю закладів лідирують Сакський район (35 од.), Джанкойський (34 од.), Червоногвардійський і Ленінський (по 30 од.). У міських поселеннях найбільше закладів у м. Сімферополі (59 од.) і м. Ялті (31 од.).

Дошкільні заклади

Станом на 2013 р. в Україні функціонували 16 680 закладів дошкільної освіти, у яких здобували освіту 1 470 817 дітей. У міських поселеннях налічувалося 6 907 закладів, де виховувалося 1 144 409 дітей, у сільській місцевості – 9 773 заклади (326 408 дітей).

В АР Крим на той час функціонували 599 закладів, що охоплювали дошкільною освітою 60 098 дітей. Із них у міських поселеннях – 257 закладів, у

яких виховувалася 43 531 дитина; у сільській місцевості – 342 заклади (16 567 дітей).

У 2019/2020 н. р. в АР Крим функціонували 404 дошкільні освітні організації (у т. ч. 401 муніципальна, 3 приватні), де навчалися 76 622 дитини.

Додатки до аналітичної записки:

1. **Таблиця 3.** Кількість закладів загальної середньої освіти у 2013/2014–2017/2018 н. рр., 2021/2022–2022/2023 н. рр.
2. **Таблиця 4.** Чисельність учнів у закладах загальної середньої освіти у 2013/2014–2017/2018 н. рр., 2021/2022–2022/2023 н. рр.
3. **Таблиця 5.** Чисельність учителів у закладах загальної середньої освіти у 2013/2014–2017/2018 н. рр., 2021/2022–2022/2023 н. рр.

Кількість закладів загальної середньої освіти у 2013/2014–2017/2018 н. рр., 2021/2022–2022/2023 н. рр., од.

Регіон	2013/2014	2014/2015	Зміни у 2014/2015 до 2013/2014		2015/2016	2016/2017	2017/2018	2021/2022	2022/2023	Зміни у 2022/2023 до 2021/2022	
			абсолютні, од.	відносні, %						абсолютні, од.	відносні, %
УКРАЇНА	19 294	17 604	-1 690	-8,76	17 337	16 858	16 180	13 991	12 976	-1 015	-7,25
АР Крим	587	–	-587	-100,00	–	–	–	–	–	–	–
Вінницька обл.	898	892	-6	-0,67	883	873	861	654	637	-17	-2,60
Волинська обл.	775	773	-2	-0,26	753	708	656	561	551	-10	-1,78
Дніпропетровська обл.	1 023	1 016	-7	-0,68	1 002	967	937	848	836	-12	-1,42
Донецька обл.	1 115	558	-557	-49,96	563	560	549	491	298	-193	-39,31
Житомирська обл.	805	802	-3	-0,37	760	746	712	578	551	-27	-4,67
Закарпатська обл.	670	670	0	0,00	669	667	668	586	581	-5	-0,85
Запорізька обл.	611	609	-2	-0,33	600	582	567	496	446	-50	-10,08
Івано-Франківська обл.	745	744	-1	-0,13	740	727	719	606	589	-17	-2,81
Київська обл.	753	747	-6	-0,80	747	720	712	656	640	-16	-2,44
Кіровоградська обл.	544	542	-2	-0,37	533	458	348	303	293	-10	-3,30
Луганська обл.	690	315	-375	-54,35	308	300	293	254	83	-171	-67,32
Львівська обл.	1 410	1 399	-11	-0,78	1 386	1 363	1 262	1 130	1 114	-16	-1,42
Миколаївська обл.	562	556	-6	-1,07	554	542	524	453	436	-17	-3,75
Одеська обл.	890	887	-3	-0,34	881	867	855	736	725	-11	-1,49
Полтавська обл.	710	708	-2	-0,28	694	675	643	534	528	-6	-1,12
Рівненська обл.	682	680	-2	-0,29	677	659	641	553	548	-5	-0,90
Сумська обл.	545	540	-5	-0,92	531	514	477	375	365	-10	-2,67
Тернопільська обл.	855	849	-6	-0,70	837	828	762	653	623	-30	-4,59
Харківська обл.	847	837	-10	-1,18	818	790	771	715	614	-101	-14,13
Херсонська обл.	481	479	-2	-0,42	470	456	441	384	156	-228	-59,38
Хмельницька обл.	812	803	-9	-1,11	783	756	730	578	561	-17	-2,94
Черкаська обл.	645	643	-2	-0,31	630	622	605	493	475	-18	-3,65
Чернівецька обл.	436	436	0	0,00	432	428	422	349	343	-6	-1,72
Чернігівська обл.	625	613	-12	-1,92	590	558	532	426	402	-24	-5,63
м. Київ	505	506	1	0,20	496	492	493	579	581	2	0,35
м. Севастополь	73	–	-73	-100,00	–	–	–	–	–	–	–

Складено авторами за даними форми № 76-РВК «Зведений звіт закладів загальної середньої освіти» за 2013/2014–2017/2018 н. рр. та 2021/2022–2022/2023 н. рр.

**Чисельність учнів у закладах загальної середньої освіти у 2013/2014–2017/2018 н. рр.,
2021/2022–2022/2023 н. рр., осіб**

Регіон	2013/2014	2014/2015	Зміни у 2014/2015 до 2013/2014		2015/2016	2016/2017	2017/2018	2021/2022	2022/2023	Зміни у 2022/2023 до 2021/2022	
			абсолютні, осіб	відносні, %						абсолютні, осіб	відносні, %
УКРАЇНА	4 203 978	3 757 063	-446 915	-10,63	3 783 150	3 845 517	3 921 673	4 230 358	4 041 976	-188 382	-4,45
АР Крим	181 983	–	-181 983	-100,00	–	–	–	–	–	–	–
Вінницька обл.	151 960	152 685	725	0,48	153 324	155 109	157 522	166 368	167 546	1 178	0,71
Волинська обл.	124 313	126 121	1 808	1,45	128 852	131 342	134 305	144 931	144 690	-241	-0,17
Дніпропетровська обл.	294 398	302 963	8 565	2,91	308 356	314 144	321 387	341 862	339 784	-2 078	-0,61
Донецька обл.	338 226	158 891	-179 335	-53,02	150 146	152 984	157 007	167 958	105 511	-62 447	-37,18
Житомирська обл.	128 987	129 114	127	0,10	129 292	130 445	131 680	138 486	137 658	-828	-0,60
Закарпатська обл.	153 352	154 927	1 575	1,03	156 953	159 116	160 621	171 065	169 237	-1 828	-1,07
Запорізька обл.	155 305	159 685	4 380	2,82	159 383	161 304	163 324	170 381	156 243	-14 138	-8,30
Івано-Франківська обл.	147 314	147 539	225	0,15	148 781	150 111	151 782	161 157	161 006	-151	-0,09
Київська обл.	172 383	179 938	7 555	4,38	186 444	193 128	200 914	240 419	241 348	929	0,39
Кіровоградська обл.	89 643	90 377	734	0,82	90 827	91 576	92 640	96 568	96 987	419	0,43
Луганська обл.	170 920	58 593	-112 327	-65,72	51 540	52 319	53 155	55 234	27 050	-28 184	-51,03
Львівська обл.	254 463	256 208	1 745	0,69	260 381	264 231	269 180	289 187	291 899	2 712	0,94
Миколаївська обл.	109 152	110 072	920	0,84	110 729	111 985	113 971	118 973	113 997	-4 976	-4,18
Одеська обл.	235 224	240 306	5 082	2,16	243 345	248 798	255 486	281 913	275 412	-6 501	-2,31
Полтавська обл.	126 184	127 874	1 690	1,34	128 282	129 437	131 418	138 594	140 328	1 734	1,25
Рівненська обл.	143 794	145 285	1 491	1,04	147 516	150 426	153 693	167 633	168 240	607	0,36
Сумська обл.	92 313	93 179	866	0,94	92 995	93 311	94 204	98 377	96 287	-2 090	-2,12
Тернопільська обл.	107 942	107 781	-161	-0,15	106 282	106 661	107 541	110 968	110 030	-938	-0,85
Харківська обл.	220 011	228 060	8 049	3,66	229 697	233 991	239 509	260 862	233 525	-27 337	-10,48
Херсонська обл.	105 663	106 726	1 063	1,01	106 086	106 827	108 204	113 562	65 593	-47 969	-42,24
Хмельницька обл.	127 316	127 937	621	0,49	128 318	129 245	131 162	138 791	140 278	1 487	1,07
Черкаська обл.	109 251	109 811	560	0,51	110 119	110 953	112 494	117 198	118 018	820	0,70
Чернівецька обл.	97 261	97 208	-53	-0,05	97 618	98 574	100 005	107 974	108 636	662	0,61
Чернігівська обл.	91 321	91 251	-70	-0,08	91 755	92 648	93 689	96 599	94 090	-2 509	-2,60
м. Київ	241 104	254 532	13 428	5,57	266 129	276 852	286 780	335 298	338 583	3 285	0,98
м. Севастополь	34 195	–	-34 195	-100,00	–	–	–	–	–	–	–

Складено авторами за даними форми № 76-РВК «Зведений звіт закладів загальної середньої освіти» за 2013/2014–2017/2018 н. рр. та 2021/2022–2022/2023 н. рр.

**Чисельність учителів у закладах загальної середньої освіти у 2013/2014–2017/2018 н. рр., 2021/2022–
2022/2023 н. рр., осіб**

Регіон	2013/2014	2014/2015	Зміни у 2014/2015 до 2013/2014		2015/2016	2016/2017	2017/2018	2021/2022	2022/2023	Зміни у 2022/2023 до 2021/2022	
			абсолютні, осіб	відносні, %						абсолютні, осіб	відносні, %
УКРАЇНА	508 235	453 557	-54 678	-10,76	444 089	437 509	439 701	434 755	401 836	-32 919	-7,57
АР Крим	18 896	–	-18 896	-100,00	–	–	–	–	–	–	–
Вінницька обл.	21 168	21 004	-164	-0,77	20 473	20 115	20 042	18 977	18 756	-221	-1,16
Волинська обл.	17 664	17 299	-365	-2,07	17 788	17 725	17 895	17 792	17 497	-295	-1,66
Дніпропетровська обл.	27 942	28 100	158	0,57	27 500	27 534	27 963	28 750	27 312	-1 438	-5,00
Донецька обл.	32 399	15 433	-16 966	-52,37	14 977	14 812	15 020	14 311	8 758	-5 553	-38,80
Житомирська обл.	18 495	18 414	-81	-0,44	17 720	17 323	17 484	16 439	15 712	-727	-4,42
Закарпатська обл.	19 138	19 157	19	0,10	18 946	18 872	18 969	19 051	18 582	-469	-2,46
Запорізька обл.	17 884	17 613	-271	-1,52	17 263	16 767	16 959	16 626	13 867	-2 759	-16,59
Івано-Франківська обл.	22 387	22 333	-54	-0,24	21 984	21 700	21 603	20 850	20 270	-580	-2,78
Київська обл.	21 121	19 817	-1 304	-6,17	19 634	19 741	20 083	21 858	20 986	-872	-3,99
Кіровоградська обл.	12 073	12 133	60	0,50	11 691	11 468	11 456	10 720	10 247	-473	-4,41
Луганська обл.	18 158	6 512	-11 646	-64,14	6 143	6 158	6 142	6 076	2 348	-3 728	-61,36
Львівська обл.	36 126	36 122	-4	-0,01	35 835	35 314	35 363	34 009	33 476	-533	-1,57
Миколаївська обл.	12 206	12 153	-53	-0,43	11 816	11 497	11 574	11 386	10 671	-715	-6,28
Одеська обл.	25 381	25 048	-333	-1,31	24 349	23 577	23 999	24 460	23 522	-938	-3,83
Полтавська обл.	16 025	15 754	-271	-1,69	15 305	15 142	15 190	14 870	14 630	-240	-1,61
Рівненська обл.	19 264	19 450	186	0,97	19 389	19 377	19 504	19 246	18 889	-357	-1,85
Сумська обл.	12 255	11 950	-305	-2,49	11 690	11 448	11 238	10 498	10 056	-442	-4,21
Тернопільська обл.	18 199	18 049	-150	-0,82	17 504	17 050	16 919	15 287	14 807	-480	-3,14
Харківська обл.	23 538	23 345	-193	-0,82	22 522	21 972	22 271	22 531	19 391	-3 140	-13,94
Херсонська обл.	12 272	12 128	-144	-1,17	11 732	11 478	11 410	11 263	6 007	-5 256	-46,67
Хмельницька обл.	19 051	18 632	-419	-2,20	17 927	17 322	17 124	15 920	15 584	-336	-2,11
Черкаська обл.	15 272	15 112	-160	-1,05	14 670	14 323	14 312	13 380	12 810	-570	-4,26
Чернівецька обл.	12 526	12 573	47	0,38	12 293	12 027	12 072	11 956	11 820	-136	-1,14
Чернігівська обл.	13 290	13 006	-284	-2,14	12 605	12 300	12 252	11 449	10 732	-717	-6,26
м. Київ	22 331	22 420	89	0,40	22 333	22 467	22 857	27 050	25 106	-1 944	-7,19
м. Севастополь	3 174	–	-3 174	-100,00	–	–	–	–	–	–	–

Складено авторами за даними форми № 76-РВК «Зведений звіт закладів загальної середньої освіти» за 2013/2014–2017/2018 н. рр. та 2021/2022–2022/2023 н. рр.